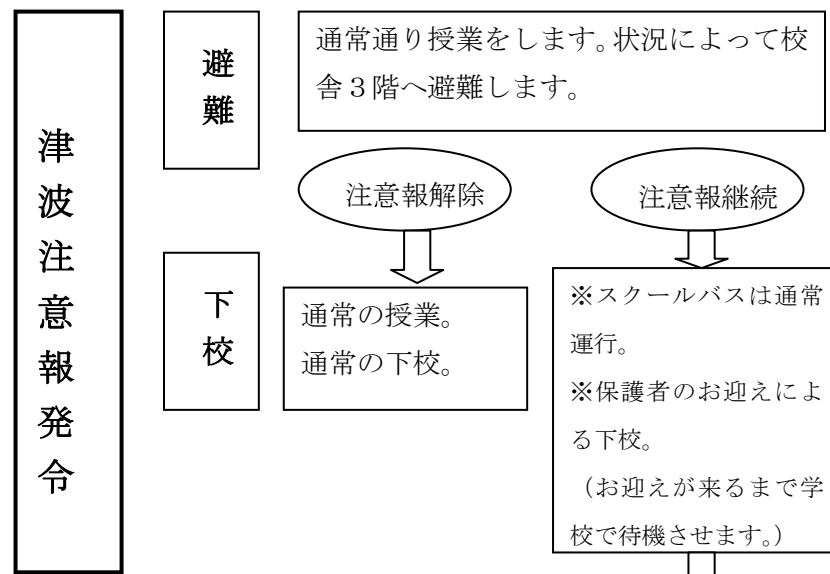
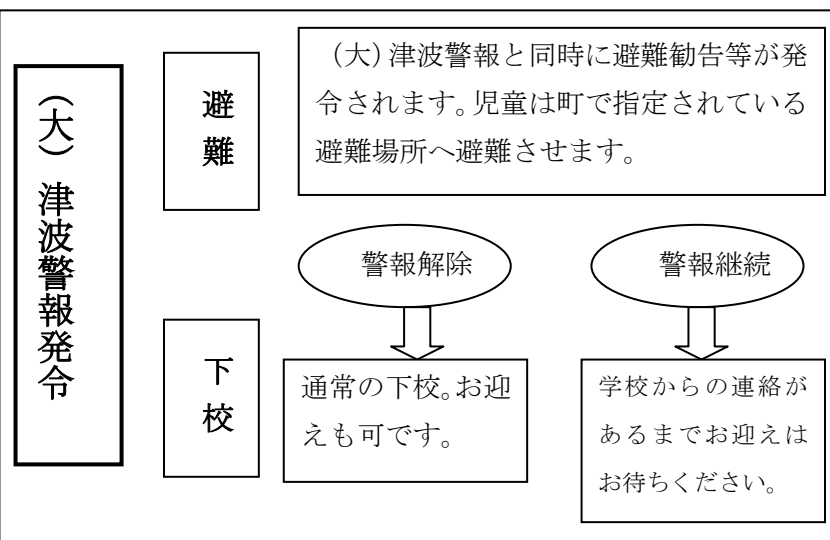


# 地震・津波の時は、こうします！2017年版

## ①学校で授業中に地震が起きた場合

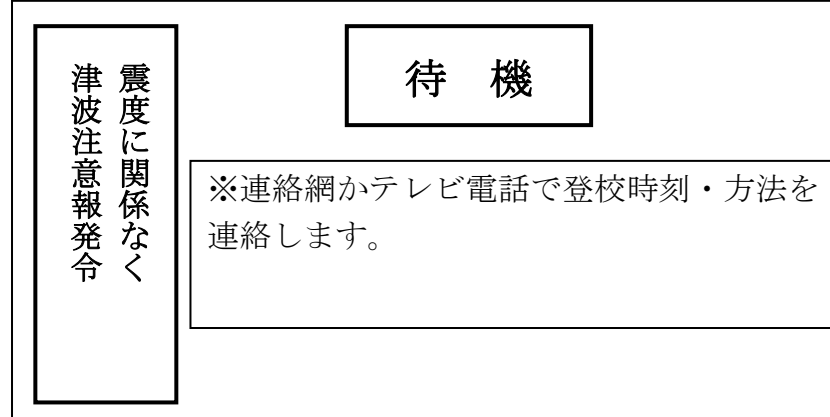
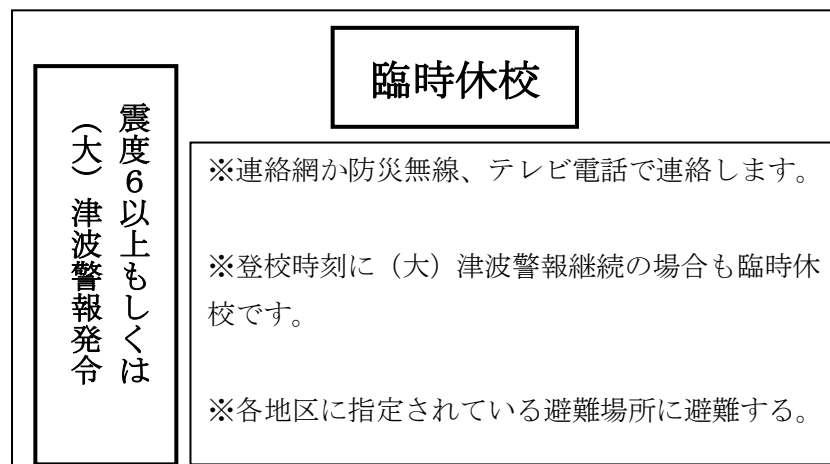
児童は、学校にいます



スクールバスをご利用のご家庭でご自宅が不在の場合は、学校に連絡ください。バスには乗せず学校に待機させます。

## ②登校前に地震が起きた場合

児童は、家にいます



## ③登下校中、放課後に地震が起きた場合

児童の所在は、バラバラです

学校での指導

地震により、津波の心配がある場合や強い揺れを感じた場合、児童自らで状況を把握できないため、周囲に助け(情報)を求めるか自分で判断しなければなりません。

- ① 家や学校に近い場合  
揺れが収まった後、家や学校に向かう。
- ② 近くに公共施設や高台がある場合  
揺れが収まった後、施設や高台に向かう。
- ③ 家にいる場合  
揺れが収まった後、家の人と話し合って高い場所へ避難する。
- ④ その他の場合  
揺れが収まった後、近くの大人に救助を求め避難する。

ご家庭でのお願い

登下校時や放課後に地震が発生し、津波の危険性がある場合には、学校では上記のように指導しています。

各ご家庭では、緊急時における避難の仕方や家族の集合場所等の確認をお願いします。