


「香害」及び「化学物質過敏症」に関する
実態調査結果報告書

令和 7 年11月
厚岸町教育委員会



目次

調査の概要	1
調査の目的	1
調査の方法	1
報告書の留意点	1
調査の回答率一覧	2
小学生の調査結果	3
結果概要	3
調査結果（数値）	5
（図表）	6
中学生の調査結果	7
結果概要	7
調査結果（数値）	9
（図表）	10
小学校児童の保護者の調査結果	11
結果概要	11
調査結果（数値）	13
（図表）	14
中学校生徒の保護者の調査結果	15
結果概要	15
調査結果（数値）	17
（図表）	18
小学校職員の調査結果	19
結果概要	19
調査結果（数値）	21
（図表）	22
中学校職員の調査結果	23
結果概要	23
調査結果（数値）	25
（図表）	26

2023年度調査と2025年度調査の比較	
小学生調査結果比較	27
中学生調査結果比較	28
小学校児童の保護者調査結果比較	29
中学校生徒の保護者調査結果比較	30
小学校職員の調査結果比較	31
中学校職員の調査結果比較	32

調査の概要

1 調査の目的

私たちの生活には多くの化学物質があふれ、柔軟剤や消臭除菌剤等の香料による健康被害で化学物質過敏症を発症する人がある。

こうした化学物質による影響について、学校の中で「香りの害」について現状を把握し、児童生徒及び学校職員の健康維持管理に資することを目的に、厚岸町立小学校及び中学校に在籍する児童生徒とその保護者、学校職員に調査を実施した。

2 調査の方法

(1) 対象

- ① 厚岸町立小学校に通学する小学生
- ② 厚岸町立中学校に通学する中学生
- ③ 厚岸町立小中学校に通学する児童生徒の保護者
- ④ 厚岸町立小中学校に勤務する学校職員

(2) 期間

令和7年9月8日(月)から30日(火)まで

(3) 方法

Webアンケートフォームにより回答

(4) 回答状況

2ページ「「香害」及び「化学物質過敏症」に関する実態調査回答率一覧」のとおり

3 報告書の留意点

- 調査対象者数は、令和7年9月1日現在としています。
- 調査結果の図表は、原則として回答者の構成比（百分率）で表しています。
- 百分率による集計では、回答者数を100%として算出し、小数点以下第2位を四捨五入し、小数点第1位までを表しています。また、27ページからの表記している数値は、データ参照先の小数点以下第2位を四捨五入したデータを使用しているため、各結果概要と比較数値が合致しない場合があります。
- 複数回答の設問では、全ての割合の合計を100%としています。
- 設問項目で回答が皆無の場合、図表に表していません。

「香害」及び「化学物質過敏症」に関する実態調査回答率一覧
（調査期間：令和7年9月8日(月)から30日(火)まで）

□ 児童生徒

対象		対象者	回答数	回答率
小学校	1年	44	41	93.2%
	2年	45	45	100.0%
	3年	37	33	89.2%
	4年	48	47	97.9%
	5年	45	40	88.9%
	6年	60	56	93.3%
合計		279	262	93.9%
中学校	1年	46	42	91.3%
	2年	63	53	84.1%
	3年	55	49	89.1%
合計		164	144	87.8%
合計		443	406	91.6%

【参考】

令和5年度回答率	前回調査比
97.4%	-4.2%
97.9%	2.1%
100.0%	-10.8%
95.1%	2.8%
97.8%	-8.9%
98.5%	-5.2%
97.7%	-3.8%
92.7%	-1.4%
88.7%	-4.6%
82.1%	7.0%
87.8%	0.0%
94.3%	-2.7%

□ 保護者

対象	対象者	回答数	回答率
小学生保護者	215	185	86.0%
中学生保護者	149	74	49.7%
合計	364	259	71.2%

令和5年度回答率	前回調査比
30.5%	55.5%
28.7%	21.0%
29.9%	41.3%

□ 学校職員

対象	対象者	回答数	回答率
小学校職員	66	51	77.3%
中学校職員	51	43	84.3%
合計	117	94	80.3%

令和5年度回答率	前回調査比
55.9%	21.4%
86.3%	-2.0%
68.9%	11.4%

小学生 結果概要

Q1 学年の割合

小学生の回答率は、対象者数279人に対し262人で93.9%となり、回答率は高い。

構成比は6年生が21.4%で最も多く、次いで4年生の17.9%、2年生、1年生、5年生、3年生の順となっている。

Q2 学校で、「柔軟剤」や「香水」など人間が造った「香り」で、嫌だと感じたことがあるか。

回答のうち、「ある」と回答したのは34人(12.9%)、「ない」と回答したのは229人(87.1%)だった。

Q3 学校で、「柔軟剤」や「香水」など人間が造った「香り」で、具合が悪くなったことがあるか。

回答のうち、「ある」と回答したのは15人(5.7%)、「ない」と回答したのは249人(94.3%)だった。

Q4 自分や家の人が毎日使用している「香り」がついたものは。(使用しているもの全て) *質問項目はP5を参照

回答のうち、最も多かったのは「柔軟剤」で183人(23.6%)、次いで「シャンプーや整髪スプレーなど」で136人(17.6%)、「ハンドソープ」が132人(17.1%)「芳香剤・消臭剤」「ハンドクリーム」の順となっている。

家庭において人工香料を含んだ日用品を多く使用しているのがわかる。

Q5 「香害(こうがい)」を知っているか。

回答のうち「知っている」と回答したのは39人(14.9%)で、「聞いたことはあるが詳しく知らない」が66人(25.3%)、「知らない」と回答したのは156人(59.8%)となっている。「香害(こうがい)」というワード(言葉)を知っているのは「知っている」「聞いたことがあるが詳しく知らない」合わせて105人(40.2%)という結果となっている。

Q6 「化学物質過敏症」を知っているか。

回答のうち「知っている」と回答したのは23人（8.7%）で、「聞いたことはあるが詳しく知らない」が60人（22.7%）、「知らない」と回答したのは181人（68.6%）となっている。「化学物質過敏症」というワード（言葉）を知っているのは、「知っている」と「聞いたことがあるが詳しく知らない」合わせて83人（31.4%）という結果となっている。

Q7 「香り」で体調が悪くなる人を知っているか。

回答のうち、「知っている」と回答したのは106人（40.2%）、「聞いたことはあるが詳しく知らない」が38人（14.4%）、「知らない」と回答したのは120人（45.5%）となっている。「知っている」「聞いたことがあるが詳しく知らない」合わせて144人（54.5%）という結果となっている。

Q8 アルコール消毒液を使用できない人を知っているか。

回答のうち、「知っている」と回答したのは83人（31.4%）、「聞いたことはあるが詳しく知らない」が32人（12.1%）、「知らない」と回答したのは149人（56.4%）となっている。

Q9 その他、人工香料や化学物質について、感じていることがあれば教えてください。（人工香料や化学物質以外の自由回答は除く）

自由回答で5人から次の回答があった。

- ・学校でニオイがひどくて頭が痛いことがある。
- ・そういう人がいたら少しだけ直して欲しい
- ・トイレの香りをよくするものでよくせきがでることがよくあります。
- ・かぎすぎると気持ち悪くなる
- ・学校で香水は使って欲しくない

「香害」及び「化学物質過敏症」に関するアンケート調査結果

対象：小学生

Q 1 何年生か。

回答項目	回答数	回答の割合
1年生	41人	15.6%
2年生	45人	17.2%
3年生	33人	12.6%
4年生	47人	17.9%
5年生	40人	15.3%
6年生	56人	21.4%
合計	262人	100.0%

Q 2 学校で、「柔軟剤」や「香水」など人間が造った「香り」で、嫌だと感じたことがあるか。

回答項目	回答数	回答の割合
ある	34人	12.9%
ない	229人	87.1%
合計	263人	100.0%

Q 3 学校で、「柔軟剤」や「香水」など人間が造った「香り」で、具合が悪くなったことがあるか。

回答項目	回答数	回答の割合
ある	15人	5.7%
ない	249人	94.3%
合計	264人	100.0%

Q 4 自分や家の人が毎日使用している香りがついたものはあるか。（使用しているもの全て）

回答項目	回答数	回答の割合
香水	55人	7.1%
柔軟剤	183人	23.6%
芳香剤・消臭剤	106人	13.7%
ハンドソープ	132人	17.1%
シャンプーや整髪スプレーなど	136人	17.6%
ハンドクリーム	82人	10.6%
アルコール消毒液	53人	6.8%
使用していない	23人	3.0%
その他：（回答：日焼け止め）	4人	0.5%
合計	774人	100.0%

Q 5 香害を知っているか。

回答項目	回答数	回答の割合
知っている	39人	14.9%
聞いたことはあるが詳しく知らない	66人	25.3%
知らない	156人	59.8%
合計	261人	100.0%

Q 6 化学物質過敏症を知っているか。

回答項目	回答数	回答の割合
知っている	23人	8.7%
聞いたことはあるが詳しく知らない	60人	22.7%
知らない	181人	68.6%
合計	264人	100.0%

Q 7 香りで体調が悪くなる人がいることを知っているか。

回答項目	回答数	回答の割合
知っている	106人	40.2%
聞いたことはあるが詳しく知らない	38人	14.4%
知らない	120人	45.5%
合計	264人	100.0%

Q 8 アルコール消毒液を使用できない人がいることを知っているか。

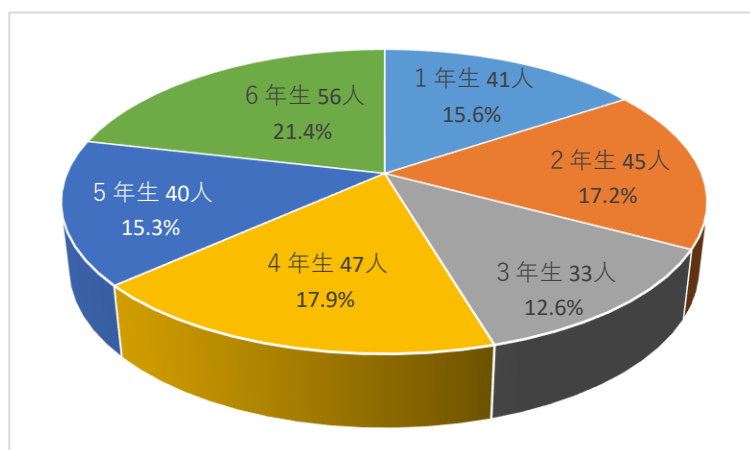
回答項目	回答数	回答の割合
知っている	83人	31.4%
聞いたことはあるが詳しく知らない	32人	12.1%
知らない	149人	56.4%
合計	264人	100.0%

Q 9 その他、人工香料や化学物質について、感じていることなどがあれば教えてください。

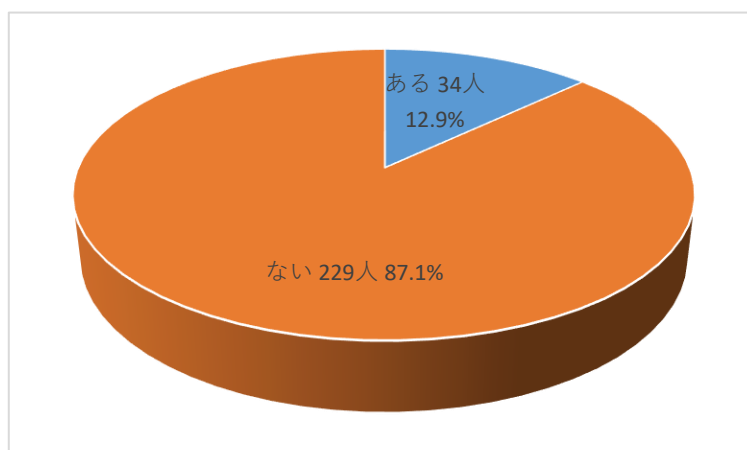
回答項目	回答数	回答の割合
回答数	5人	100.0%

*回答はP 4 を参照

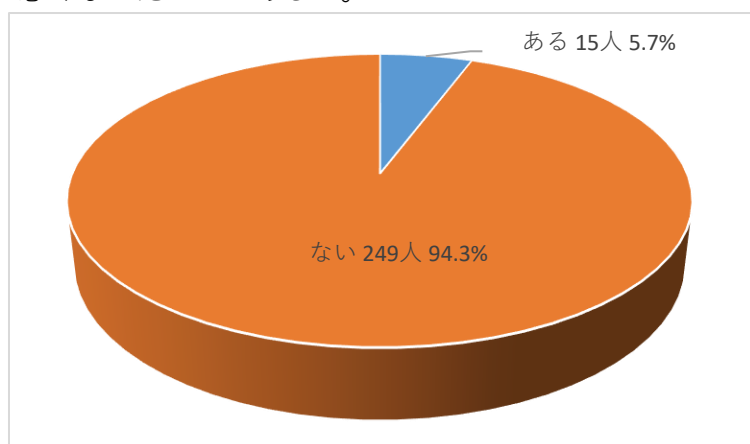
Q 1 学年の割合



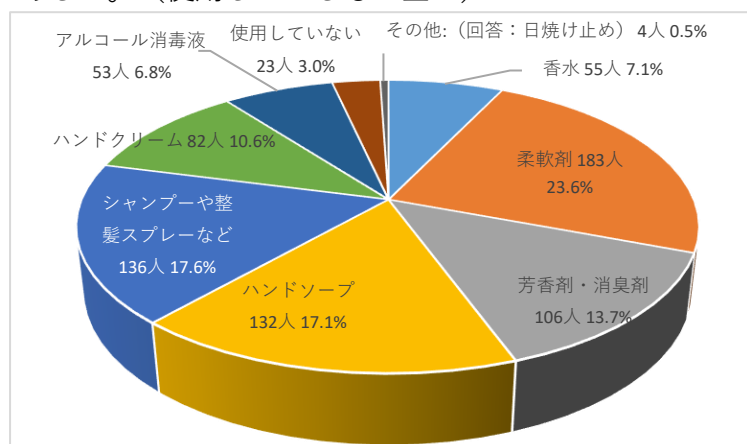
Q 2 学校で柔軟剤など人間が造った「香り」で嫌だと感じたことがあるか。



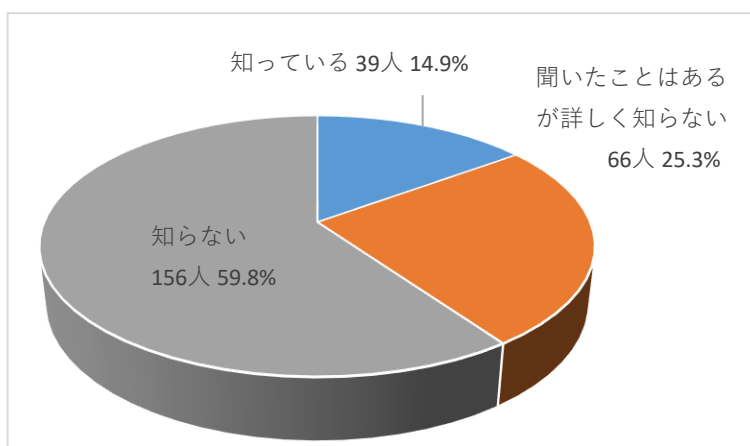
Q 3 学校で柔軟剤など人間が造った「香り」で具合が悪くなったことがあるか。



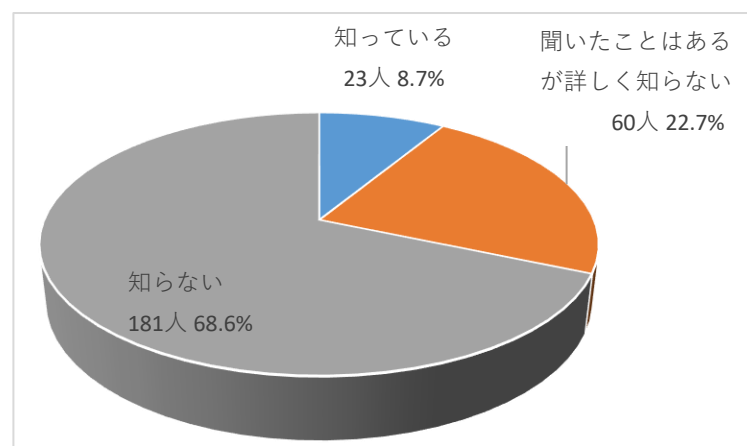
Q 4 自分や家で毎日使用している香りがついたものがあるか。（使用しているもの全て）



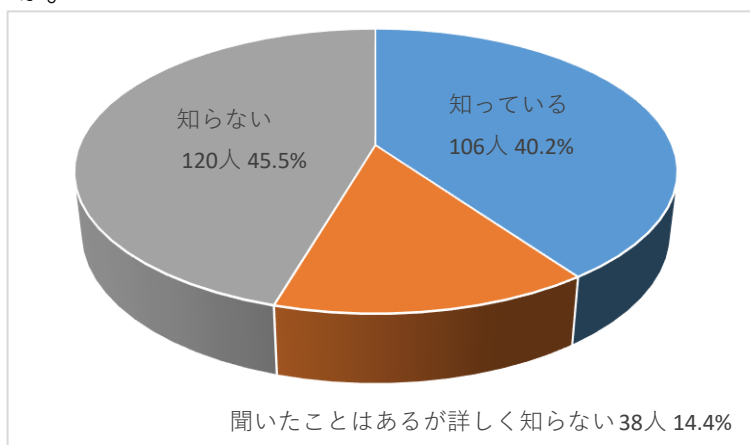
Q 5 香害を知っているか。



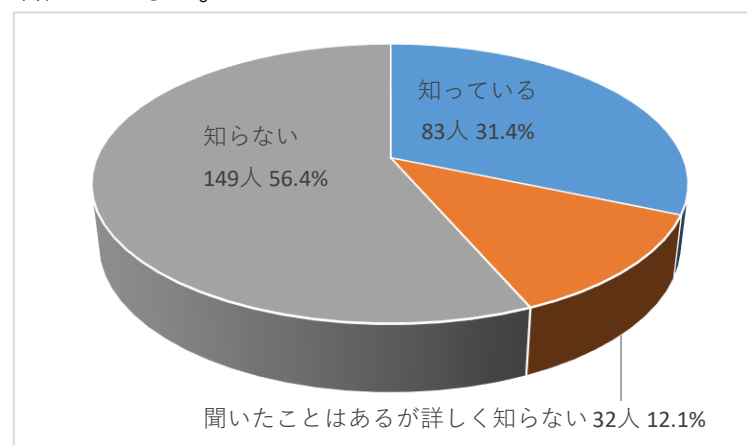
Q 6 化学物質過敏症を知っているか。



Q 7 香りで体調が悪くなる人がいることを知っているか。



Q 8 アルコール消毒液を使用できない人がいることを知っているか。



中学生 結果概要

Q1 学年の割合

中学生の回答率は、対象者数164人に対し144人で87.8%となり、回答率としては高い。

回答の構成比は2年生が53人(36.8%)と最も多く、次いで3年生の49人(34.0%)、1年生の42人(29.2%)の順となっている。

Q2 学校で、「柔軟剤」や「香水」など人間が造った「香り」で、嫌だと感じたことがあるか。

回答のうち、「ある」と回答したのは25人(17.4%)、「ない」と回答したのは119人(82.6%)だった。

Q3 学校で、「柔軟剤」や「香水」など人間が造った「香り」で、具合が悪くなったことがあるか。

回答のうち、「ある」と回答したのは11人(7.6%)、「ない」と回答したのは133人(92.4%)だった。

Q4 自分や家の人が毎日使用している「香り」がついたものは。(使用しているもの全て) *質問項目はP9を参照

回答のうち、最も多かったのは「柔軟剤」で124人(26.0%)、次いで「シャンプーや整髪スプレーなど」で92人(19.3%)、「芳香剤・消臭剤」が79人(16.6%)「ハンドソープ」「アルコール消毒液」の順となっている。

家庭において人工香料を含んだ日用品を多く使用しているのがわかる。

Q5 「香害(こうがい)」を知っているか。

回答のうち「知っている」と回答したのは67人(46.5%)で、「聞いたことはあるが詳しく知らない」が52人(36.1%)、「知らない」と回答したのは25人(17.4%)となっている。「香害(こうがい)」というワード(言葉)を知っているのは「知っている」と「聞いたことがあるが詳しく知らない」を合わせて119人(82.6%)という結果となっている。

Q 6 「化学物質過敏症」を知っているか。

回答のうち「知っている」と回答したのは41人（28.5%）で、「聞いたことはあるが詳しく知らない」が50人（34.7%）、「知らない」と回答したのは、53人（36.8%）となっている。「化学物質過敏症」というワード（言葉）を知っているのは「知っている」と「聞いたことがあるが詳しく知らない」を合わせて91人（63.2%）という結果となっている。

Q 7 「香り」で体調が悪くなる人を知っているか。

回答のうち、「知っている」と回答したのは114人（79.7%）、「聞いたことはあるが詳しく知らない」が16人（11.2%）、「知らない」と回答したのは13人（9.1%）となっている。「知っている」「聞いたことがあるが詳しく知らない」合わせて130人（90.9%）という結果となっている。

Q 8 アルコール消毒液を使用できない人を知っているか。

回答のうち、「知っている」と回答したのは76人（52.8%）、「聞いたことはあるが詳しく知らない」が33人（22.9%）、「知らない」と回答したのは35人（24.3%）となっている。

Q 9 その他、人工香料や化学物質について、感じていることがあれば教えてください。（人工香料や化学物質以外の自由回答は除く）

自由回答で6人から次の回答があった。

- ・刺激臭で鼻が痒くなったり痛くなったり、咳き込んだりすることを感じてます
- ・香りを作った世間が悪いと思いました。ユニバーサルデザイン的な香りを作って欲しい。
- ・たまに誰かの香水が刺激して頭が痛くなることがある
- ・香水などによって頭痛や吐き気という症状が現れる。海外の香水が甘い感じがあるため、頭痛など引き起こしやすい。
- ・香りで具合が悪くなる人のことも考えて行動する

「香害」及び「化学物質過敏症」に関するアンケート調査結果

対象：中学生

Q 1 何年生か。

回答項目	回答数	回答の割合
1年生	42人	29.2%
2年生	53人	36.8%
3年生	49人	34.0%
合計	144人	100.0%

Q 2 学校で、「柔軟剤」や「香水」など人間が造った「香り」で、嫌だと感じたことがあるか。

回答項目	回答数	回答の割合
ある	25人	17.4%
ない	119人	82.6%
合計	144人	100.0%

Q 3 学校で、「柔軟剤」や「香水」など人間が造った「香り」で、具合が悪くなったことがあるか。

回答項目	回答数	回答の割合
ある	11人	7.6%
ない	133人	92.4%
合計	144人	100.0%

Q 4 自分や家の人々が毎日使用している香りがついたものはあるか。（使用しているもの全て）

回答項目	回答数	回答の割合
香水	36人	7.5%
柔軟剤	124人	26.0%
芳香剤・消臭剤	79人	16.6%
ハンドソープ	71人	14.9%
シャンプーや整髪スプレーなど	92人	19.3%
ハンドクリーム	42人	8.8%
アルコール消毒液	28人	5.9%
使用していない	4人	0.8%
その他:	1人	0.2%
合計	477人	100.0%

Q 5 香害を知っているか。

回答項目	回答数	回答の割合
知っている	67人	46.5%
聞いたことはあるが詳しく知らない	52人	36.1%
知らない	25人	17.4%
合計	144人	100.0%

Q 6 化学物質過敏症を知っているか。

回答項目	回答数	回答の割合
知っている	41人	28.5%
聞いたことはあるが詳しく知らない	50人	34.7%
知らない	53人	36.8%
合計	144人	100.0%

Q 7 香りで体調が悪くなる人がいることを知っているか。

回答項目	回答数	回答の割合
知っている	114人	79.7%
聞いたことはあるが詳しく知らない	16人	11.2%
知らない	13人	9.1%
合計	143人	100.0%

Q 8 アルコール消毒液を使用できない人がいることを知っているか。

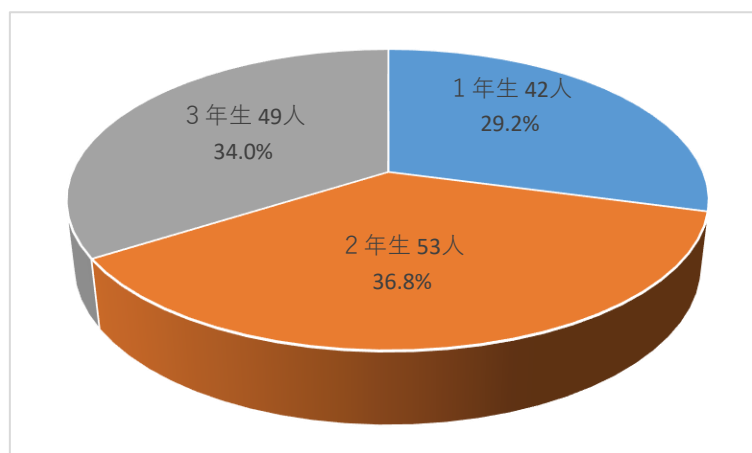
回答項目	回答数	回答の割合
知っている	76人	52.8%
聞いたことはあるが詳しく知らない	33人	22.9%
知らない	35人	24.3%
合計	144人	100.0%

Q 9 その他、人工香料や化学物質について、感じていることなどがあれば教えてください。

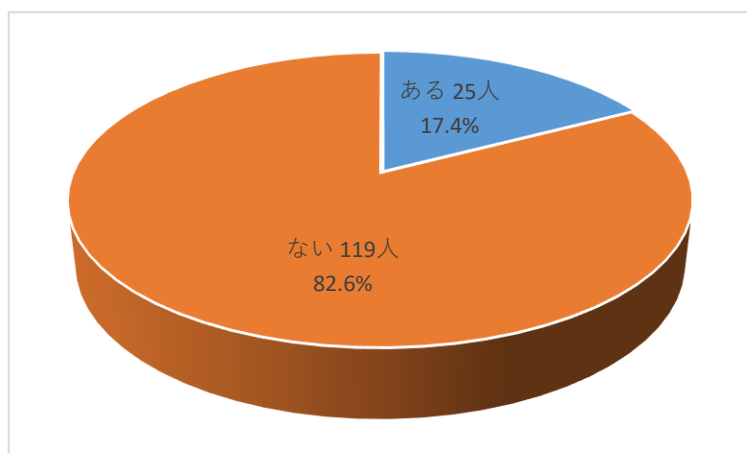
回答項目	回答数	回答の割合
回答数	6人	100.0%

*回答はP 8を参照

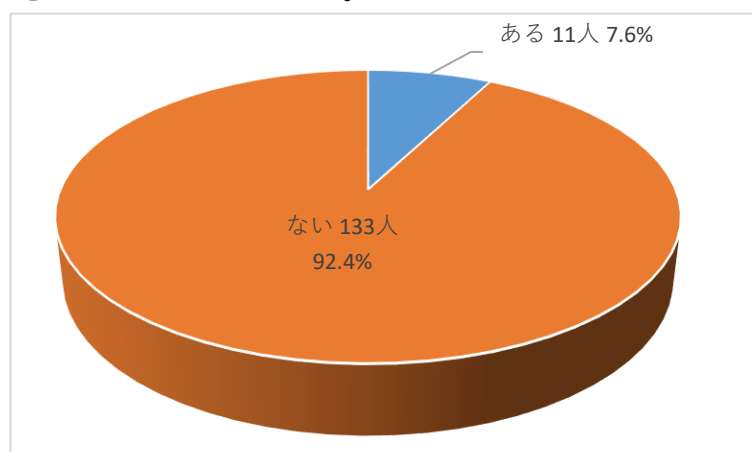
Q 1 学年の割合



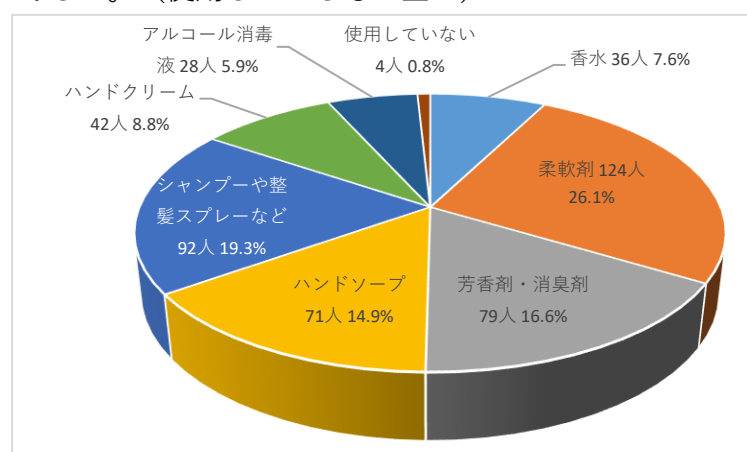
Q 2 学校で柔軟剤など人間が造った「香り」で嫌だと感じたことがあるか。



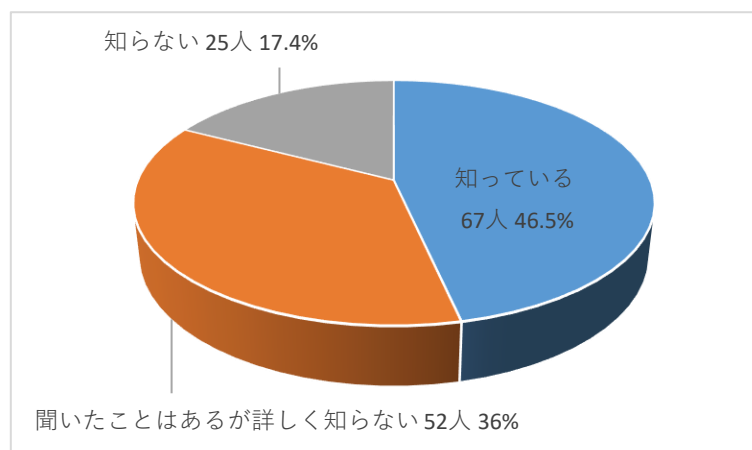
Q 3 学校で柔軟剤など人間が造った「香り」で具合が悪くなったことがあるか。



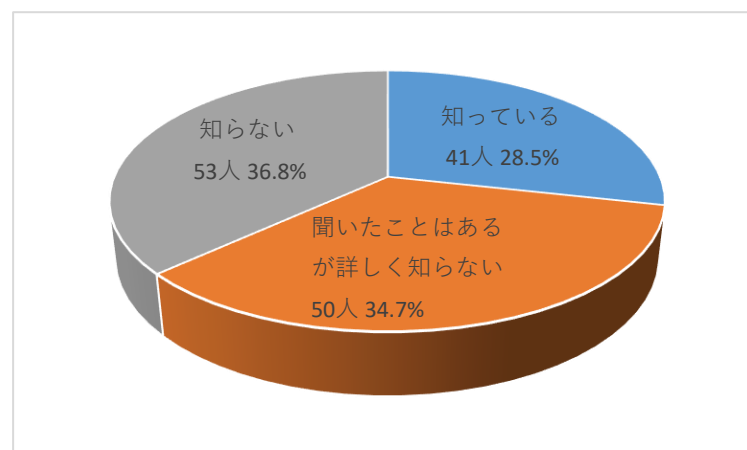
Q 4 自分や家で毎日使用している香りがついたものがあるか。（使用しているもの全て）



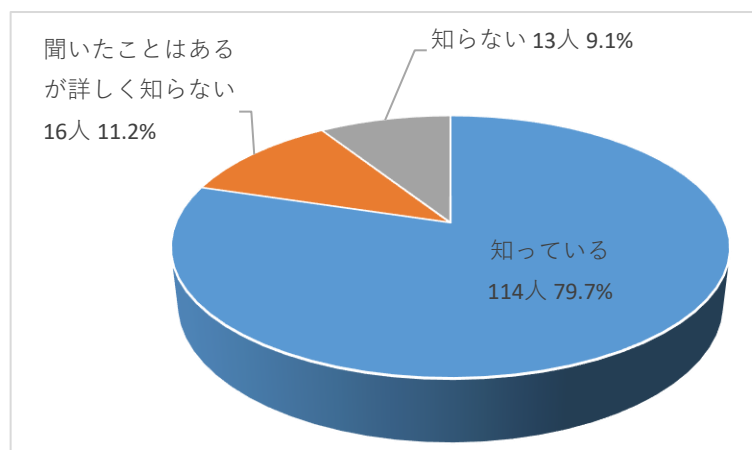
Q 5 香害を知っているか。



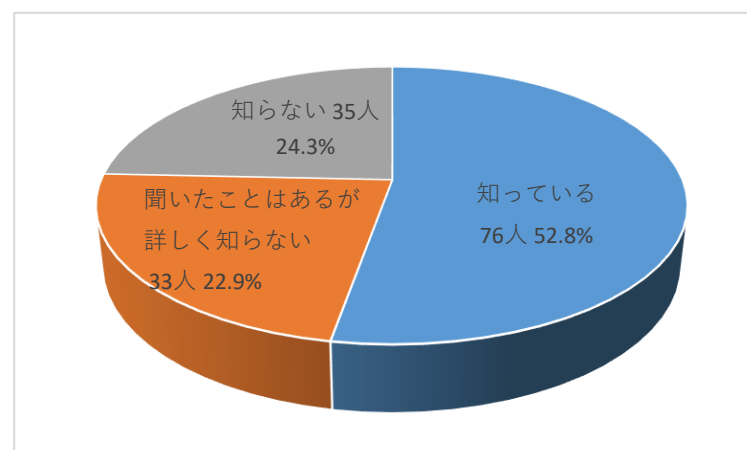
Q 6 化学物質過敏症を知っているか。



Q 7 香りで体調が悪くなる人がいることを知っている



Q 8 アルコール消毒液を使用できない人がいることを知っているか。



小学生保護者 結果概要

Q1 お子さんは何年生か。

小学生保護者の回答率は、対象者数215人に対し185人で86.0%だった。
回答の構成比は6年生が22.7%で最も多く、次いで2年生と4年生が同数で16.4%、1年生、5年生、3年生の順となっている。

Q2 お子さんは、学校で「柔軟剤」や「香水」など人間が造った「香り」で、嫌だと感じたと言っていたことがあるか。

回答のうち、「ある」と回答したのは11人(6.0%)、「ない」と回答したのは150人(82.0%)、「わからない」は22人(12.0%)という結果だった。

Q3 お子さんは、学校で「柔軟剤」や「香水」など人間が造った「香り」で、体調不良を起こしたことがあるか。

回答のうち、「ある」と回答したのは1人(0.5%)、「ない」と回答したのは165人(90.2%)、「わからない」は17人(9.3%)という結果だった。

Q4 お子さんは、これまでに学校での人工的な香料(化学物質)が原因で、学校へ通えなかったことがあるか。

回答のうち、「ある」と回答したのは0人(0.0%)、「ない」と回答したのは180人(98.4%)、「わからない」は3人(1.6%)という結果だった。

Q5 家庭で日常的に使用している「香り」付き製品はあるか。(使用しているもの全て) *質問項目はP13を参照

回答のうち、最も多かったのは「シャンプーや整髪スプレー」で156人(23.5%)、次いで「柔軟剤」で153人(23.1%)、「ハンドソープ」が123人(18.6%)「芳香剤・消臭剤」「ハンドクリーム」の順となっている。

家庭において人工香料を含んだ日用品を多く使用しているのがわかる。

Q6 「香害(こうがい)」を知っているか。

回答のうち「知っている」と回答したのは145人(79.2%)で、「聞いたことはあるが詳しく知らない」が33人(18.0%)、「知らない」と回答したのは5人(2.7%)となっている。「香害(こうがい)」というワード(言葉)を知っているのは「知っている」「聞いたことがあるが詳しく知らない」合わせて178人(97.3%)という結果となっている。

Q7 「化学物質過敏症」を知っているか。

回答のうち「知っている」と回答したのは127人（69.4%）で、「聞いたことはあるが詳しく知らない」が43人（23.5%）、「知らない」と回答したのは13人（7.1%）となっている。「化学物質過敏症」というワード（言葉）を知っているのは「知っている」「聞いたことがあるが詳しく知らない」を合わせて170人（92.9%）という結果となっている。

Q8 「香り」で体調が悪くなる人を知っているか。

回答のうち、「知っている」と回答したのは146人（79.8%）、「聞いたことはあるが詳しく知らない」が28人（15.3%）、「知らない」と回答したのは9人（4.9%）となっている。「知っている」「聞いたことがあるが詳しく知らない」合わせて174人（95.1%）という結果となっている。

Q9 アルコール消毒液を使用できない人を知っているか。

回答のうち、「知っている」と回答したのは130人（71.0%）、「聞いたことはあるが詳しく知らない」が39人（21.3%）、「知らない」と回答したのは14人（7.7%）となっている。「知っている」「聞いたことがあるが詳しく知らない」合わせて169人（92.3%）という結果となっている。

Q10 その他、人工香料や化学物質について、感じていることがあれば教えてください。（人工香料や化学物質以外の自由回答は除く）

自由回答で7人から次の回答があった。

- ・自分も香りの種類によっては気持ち悪くなったり吐き気を感じることもある
- ・気持ちが悪くなるくらいの香りの人は不快になります
- ・兄弟が香害により学校に相談したところ丁寧に対応いただきありがたかったです。
- ・洗濯用柔軟剤の香りがきついのは、おそらく本人は慣れてしまっているのでは気付いてもらえない。また、言いにくい。
- ・柔軟剤や香水のにおいを香害というそうで具合が悪くなってしまう方がいることは確かで、他のにおいもきついし具合が悪くなった
- ・自分自身の体調が悪い時は、香化学的な香りに過敏になり吐き気をもよおすので、なるべく使わないようにしている。
- ・香害をしている当人が詳しく気付き改善してもらえるよう、多くの人に周知されるといいと思います。

「香害」及び「化学物質過敏症」に関するアンケート調査結果

対象：小学生保護者

Q 1 お子さんは何年生か。

回答項目	回答数	回答の割合
1年生	36人	16.0%
2年生	37人	16.4%
3年生	31人	13.8%
4年生	37人	16.4%
5年生	33人	14.7%
6年生	51人	22.7%
合計	225人	100.0%

Q 2 お子さんは、学校で「柔軟剤」や「香水」など人間が造った「香り」で、嫌だと感じたと言っていたことがあるか。

回答項目	回答数	回答の割合
ある	11人	6.0%
ない	150人	82.0%
わからない	22人	12.0%
合計	183人	100.0%

Q 3 お子さんは、学校で、「柔軟剤」や「香水」など人間が造った「香り」で、体調不良を起こしたことがあるか。

回答項目	回答数	回答の割合
ある	1人	0.5%
ない	165人	90.2%
わからない	17人	9.3%
合計	183人	100.0%

Q 4 お子さんは、これまでに学校での人工的な香料（化学物質）が原因で、通学できなかったことがあるか？

回答項目	回答数	回答の割合
ある	人	0.0%
ない	180人	98.4%
わからない	3人	1.6%
合計	183人	100.0%

Q 5 次の項目で、家庭で日常的に使用している香り付き製品はあるか。
（使用しているもの全て）

回答項目	回答数	回答の割合
香水	19人	2.9%
柔軟剤	153人	23.1%
芳香剤・消臭剤	116人	17.5%
ハンドソープ	123人	18.6%
シャンプーや整髪スプレーなど	156人	23.5%
ハンドクリーム	54人	8.1%
アルコール消毒液	37人	5.6%
使用していない	5人	0.8%
その他: (制汗剤、虫除け)	人	0.0%
合計	663人	100.0%

Q 6 香害を知っているか。

回答項目	回答数	回答の割合
知っている	145人	79.2%
聞いたことはあるが詳しく知らない	33人	18.0%
知らない	5人	2.7%
合計	183人	100.0%

Q 7 化学物質過敏症を知っているか。

回答項目	回答数	回答の割合
知っている	127人	69.4%
聞いたことはあるが詳しく知らない	43人	23.5%
知らない	13人	7.1%
合計	183人	100.0%

Q 8 香りで体調が悪くなる人を知っているか？

回答項目	回答数	回答の割合
知っている	146人	79.8%
聞いたことはあるが詳しく知らない	28人	15.3%
知らない	9人	4.9%
合計	183人	100.0%

Q 9 アルコール消毒液を使用できない人がいることを知っているか。

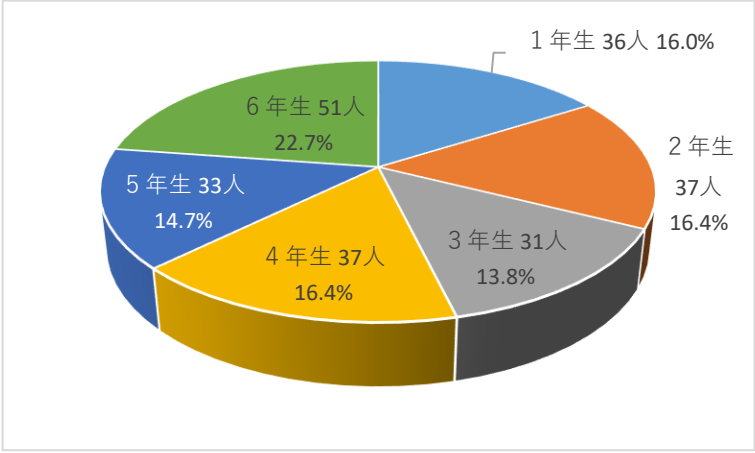
回答項目	回答数	回答の割合
知っている	130人	71.0%
聞いたことはあるが詳しく知らない	39人	21.3%
知らない	14人	7.7%
合計	183人	100.0%

Q10 その他、人工香料や化学物質について、感じていることなどがあれば教えてください。

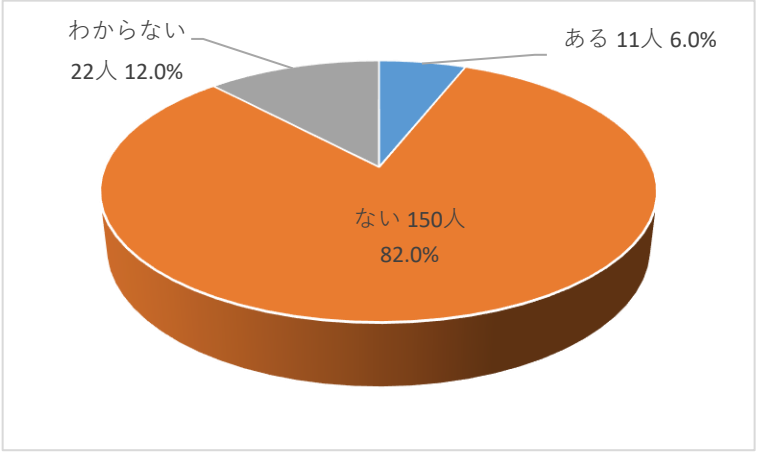
回答項目	回答数	回答の割合
回答数	7人	100.0%

* 回答は P 1 2 を参照

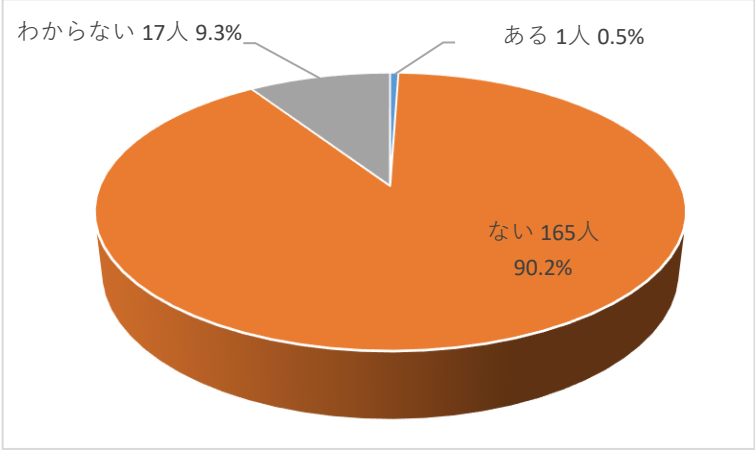
Q 1 学年の割合



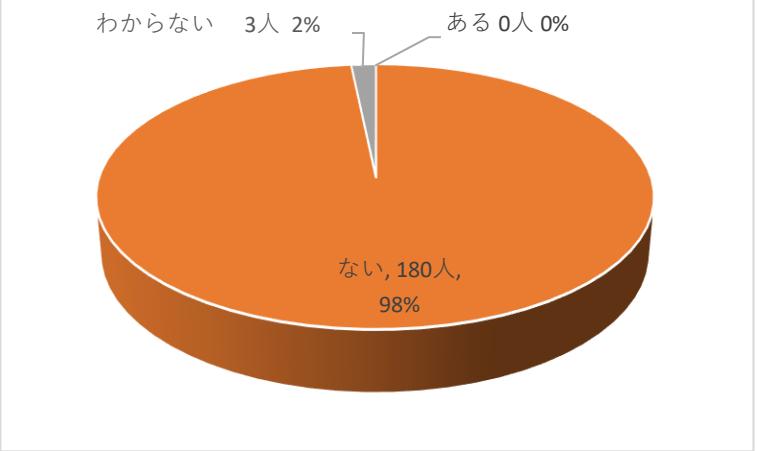
Q 2 お子さんが学校で柔軟剤など人間が造った「香り」で嫌だと感じたと言っていたことがあるか。



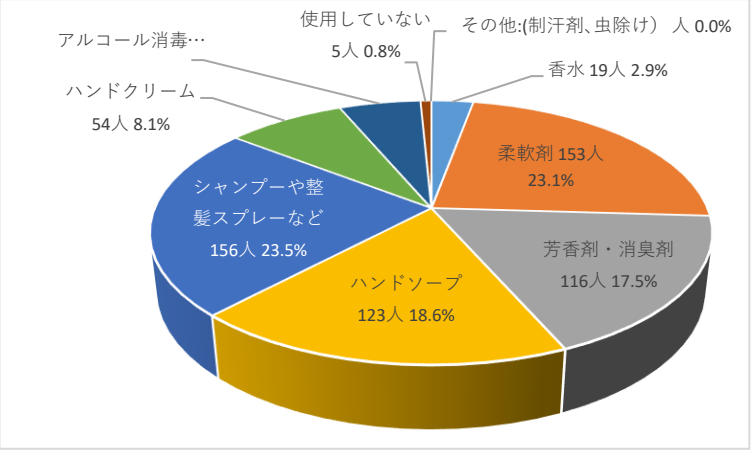
Q 3 お子さんが学校で柔軟剤など人間が造った「香り」で体調不良を起こしたことがあるか。



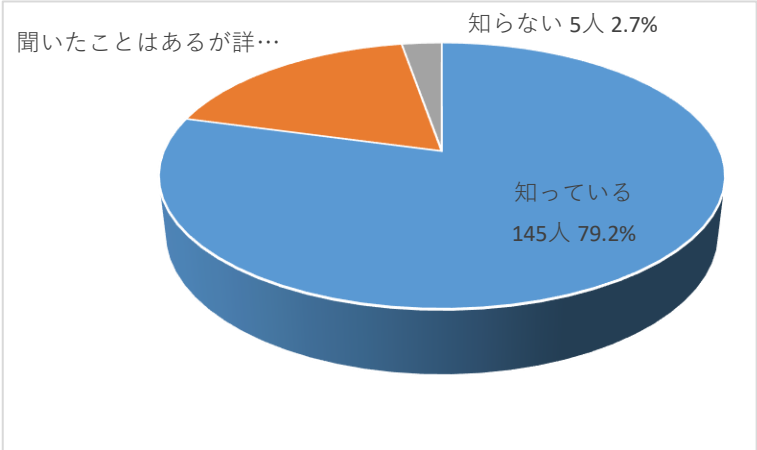
Q 4 お子さんは、これまでに学校での人工的な香料（化学物質）が原因で通学できなかったことがあるか。



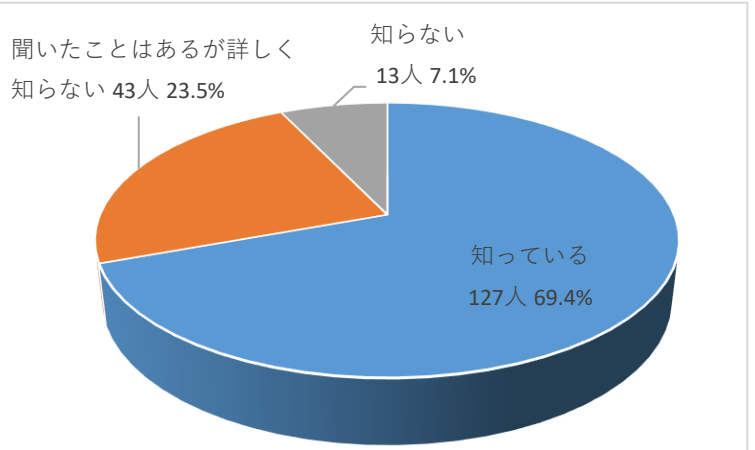
Q 5 家庭で日常的に使用している香り付き製品はあるか。（使用しているもの全て）



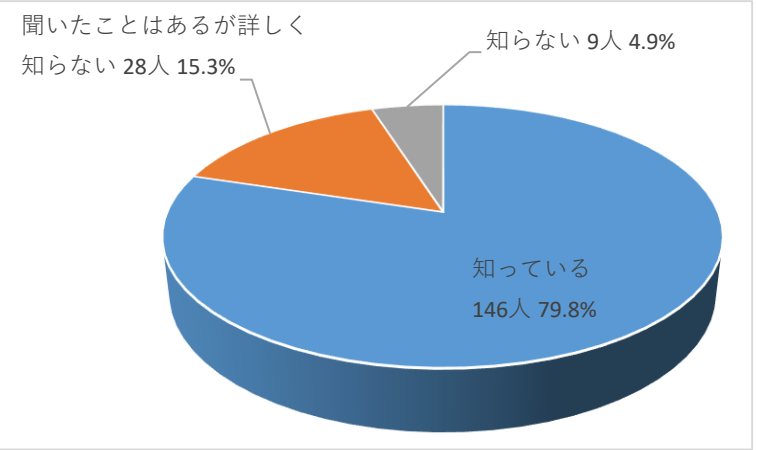
Q 6 香害を知っているか。



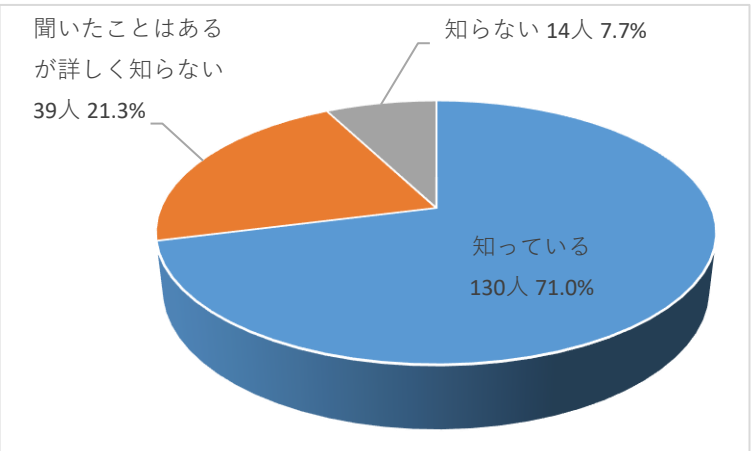
Q 7 化学物質過敏症を知っているか。



Q 8 香りで具合が悪くなる人がいるのを知っているか。



Q 9 アルコール消毒液を使用できない人がいるのを知っているか。



中学生保護者 結果概要

Q1 お子さんは何年生か。

中学生保護者の回答率は、対象者数149人に対し74人で49.7%だった。
回答の構成比は2年生が39.5%で最も多く、次いで3年生の32.1%、1年生の28.4%となっている。

Q2 お子さんは、学校で「柔軟剤」や「香水」など人間が造った「香り」で、嫌だと感じたと言っていたことがあるか。

回答のうち、「ある」と回答したのは4人(5.4%)、「ない」と回答したのは63人(85.1%)、「わからない」は7人(9.5%)という結果だった。

Q3 お子さんは、学校で「柔軟剤」や「香水」など人間が造った「香り」で、体調不良を起こしたことがあるか。

回答のうち、「ある」と回答したのは3人(4.1%)、「ない」と回答したのは68人(91.9%)、「わからない」は3人(4.1%)という結果だった。

Q4 お子さんは、これまでに学校での人工的な香料(化学物質)が原因で、通学できなかったことがあるか。

回答のうち、「ある」と回答したのは1人(1.4%)、「ない」と回答したのは73人(98.6%)、「わからない」は0人(0%)という結果だった。

Q5 家庭で日常的に使用している「香り」付き製品はあるか。(使用しているもの全て) *質問項目はP17を参照

回答のうち、最も多かったのは「柔軟剤」で65人(23.2%)、次いで「シャンプーや整髪スプレーなど」で61人(21.8%)、「芳香剤・消臭剤」が42人(15.0%)「ハンドソープ」「ハンドクリーム」の順となっている。

家庭において人工香料を含んだ日用品を多く使用しているのがわかる。

Q6 「香害(こうがい)」を知っているか。

回答のうち「知っている」と回答したのは49人(66.2%)で、「聞いたことはあるが詳しく知らない」が24人(32.4%)、「知らない」と回答したのは1人(1.4%)となっている。「香害(こうがい)」というワード(言葉)を知っているのは「知っている」「聞いたことがあるが詳しく知らない」合わせて73人(98.6%)という結果となっている。

Q7 「化学物質過敏症」を知っているか。

回答のうち「知っている」と回答したのは38人（51.4%）で、「聞いたことはあるが詳しく知らない」が15人（20.3%）、「知らない」と回答したのは21人（28.4%）となっている。「化学物質過敏症」というワード（言葉）を知っているのは「知っている」と「聞いたことがあるが詳しく知らない」を合わせて53人（71.6%）という結果となっている。

Q8 「香り」で体調が悪くなる人を知っているか。

回答のうち、「知っている」と回答したのは52人（70.3%）、「聞いたことはあるが詳しく知らない」が21人（28.4%）、「知らない」と回答したのは1人（1.4%）となっている。「知っている」「聞いたことがあるが詳しく知らない」合わせて73人（98.6%）という結果となっている。

Q9 アルコール消毒液を使用できない人を知っているか。

回答のうち、「知っている」と回答したのは57人（77.0%）、「聞いたことはあるが詳しく知らない」が11人（14.9%）、「知らない」と回答したのは6人（8.1%）となっている。

Q10 その他、人工香料や化学物質について、感じていることがあれば教えてください。（人工香料や化学物質以外の自由回答は除く）

自由回答で1人から次の回答があった。

・以前、ニュースで拝見したことがありました。目に見えないことのため、なかなか気づくことができなかつたり本人も言い出せなかつたりとまだまだ世間には周知されてないとのことでした。もっとみんながみんな生きやすい世の中になればいいなと思いました。

「香害」及び「化学物質過敏症」に関するアンケート調査結果

対象：中学生保護者

Q 1 お子さんは何年生か。

回答項目	回答数	回答の割合
1年生	23人	28.4%
2年生	32人	39.5%
3年生	26人	32.1%
合計	81人	100.0%

Q 2 おさんは、学校で「柔軟剤」や「香水」など人間が造った「香り」で、嫌だと感じたと言っていたことがあるか。

回答項目	回答数	回答の割合
ある	4人	5.4%
ない	63人	85.1%
わからない	7人	9.5%
合計	74人	100.0%

Q 3 おさんは、学校で、「柔軟剤」や「香水」など人間が造った「香り」で、体調不良を起こしたことがあるか。

回答項目	回答数	回答の割合
ある	3人	4.1%
ない	68人	91.9%
わからない	3人	4.1%
合計	74人	100.0%

Q 4 おさんは、これまでに学校での人工的な香料（化学物質）が原因で、通学できなかったことがあるか？

回答項目	回答数	回答の割合
ある	1人	1.4%
ない	73人	98.6%
わからない	人	0.0%
合計	74人	100.0%

Q 5 次の項目で、家庭で日常的に使用している香り付き製品はあるか。
（使用しているもの全て）

回答項目	回答数	回答の割合
香水	11人	3.9%
柔軟剤	65人	23.2%
芳香剤・消臭剤	42人	15.0%
ハンドソープ	40人	14.3%
シャンプーや整髪スプレーなど	61人	21.8%
ハンドクリーム	35人	12.5%
アルコール消毒液	21人	7.5%
使用していない	5人	1.8%
その他：（制汗剤）	人	0.0%
合計	280人	100.0%

Q 6 香害を知っているか。

回答項目	回答数	回答の割合
知っている	49人	66.2%
聞いたことはあるが詳しく知らない	24人	32.4%
知らない	1人	1.4%
合計	74人	100.0%

Q 7 化学物質過敏症を知っているか。

回答項目	回答数	回答の割合
知っている	38人	51.4%
聞いたことはあるが詳しく知らない	15人	20.3%
知らない	21人	28.4%
合計	74人	100.0%

Q 8 香りで体調が悪くなる人を知っているか。

回答項目	回答数	回答の割合
知っている	52人	70.3%
聞いたことはあるが詳しく知らない	21人	28.4%
知らない	1人	1.4%
合計	74人	100.0%

Q 9 アルコール消毒液を使用できない人がいることを知っているか。

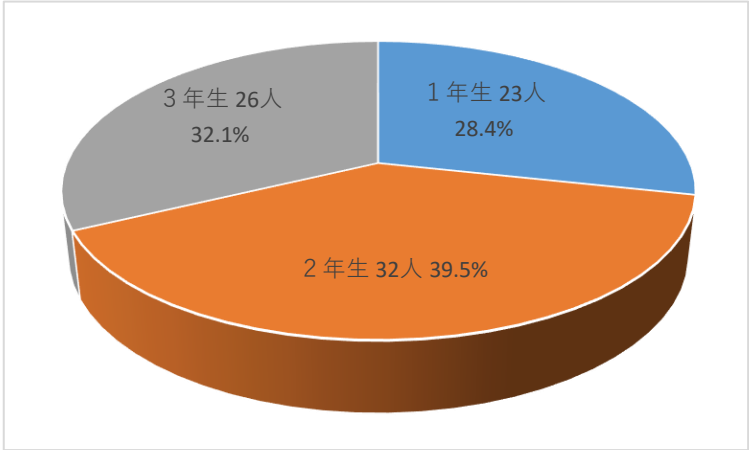
回答項目	回答数	回答の割合
知っている	57人	77.0%
聞いたことはあるが詳しく知らない	11人	14.9%
知らない	6人	8.1%
合計	74人	100.0%

Q10 その他、人口香料や化学物質について、感じていることなどがあれば教えてください。

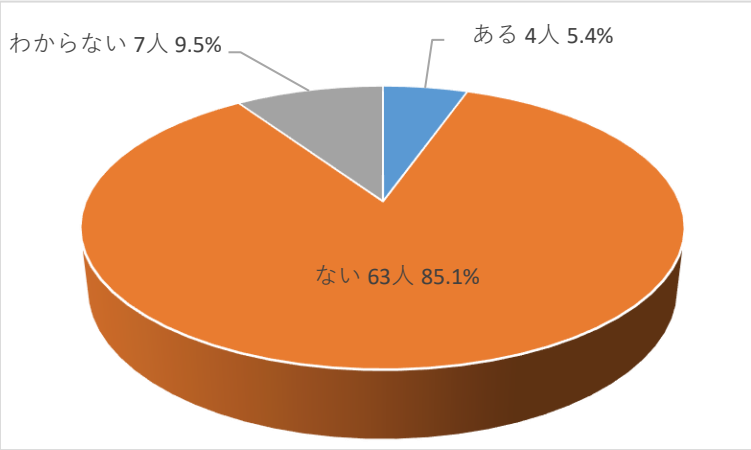
回答項目	回答数	回答の割合
回答数	1人	100.0%

*回答はP 1 6を参照

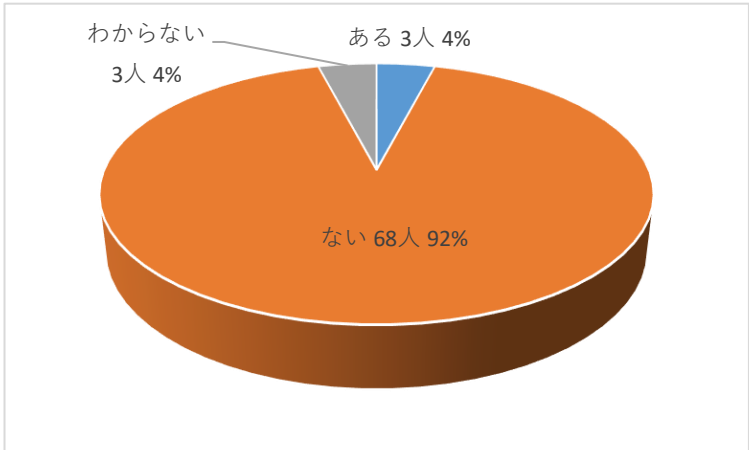
Q 1 学年の割合



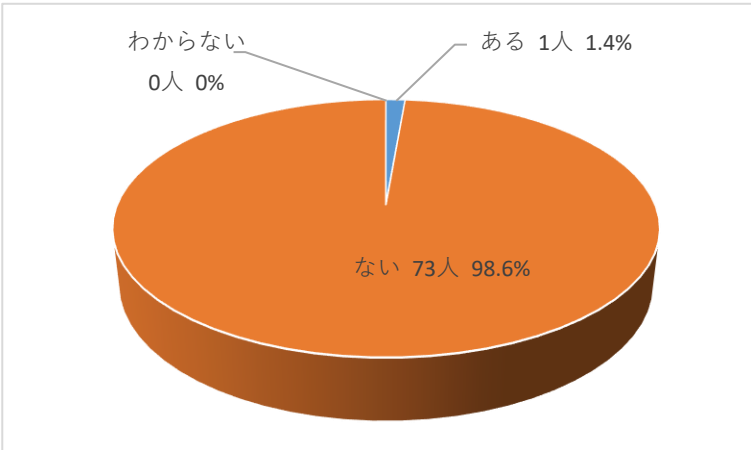
Q 2 お子さんが学校で柔軟剤など人間が造った「香り」で嫌だと感じたと言っていたことがあるか。



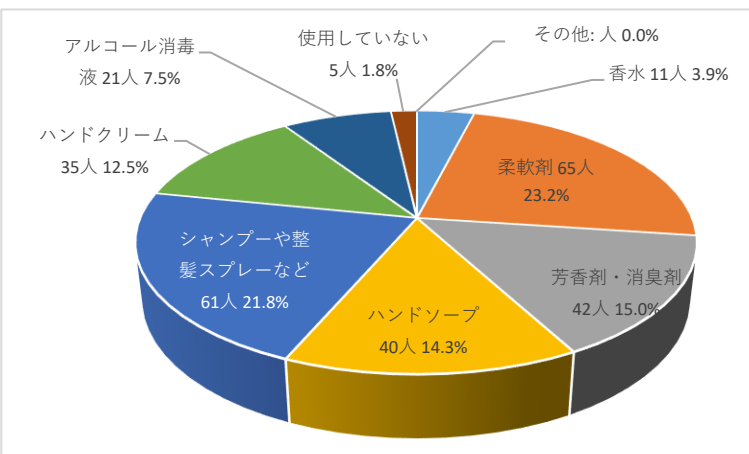
Q 3 お子さんが学校で柔軟剤など人間が造った「香り」で体調不良を起こしたことがあるか。



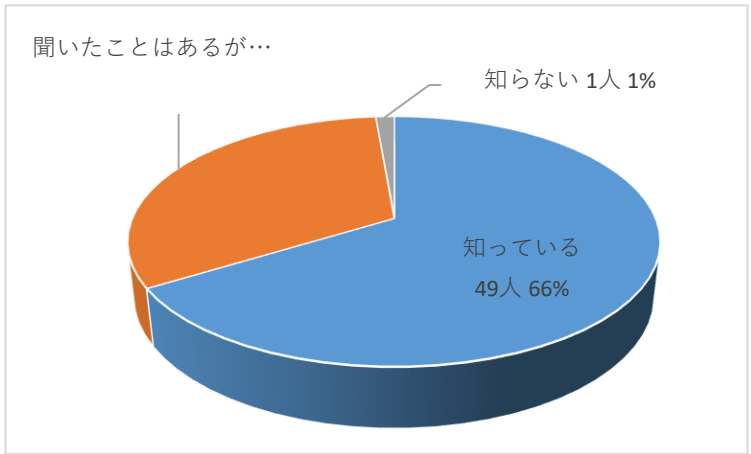
Q 4 お子さんは、これまでに学校での人工的な香料（化学物質）が原因で通学できなかったことがあるか。



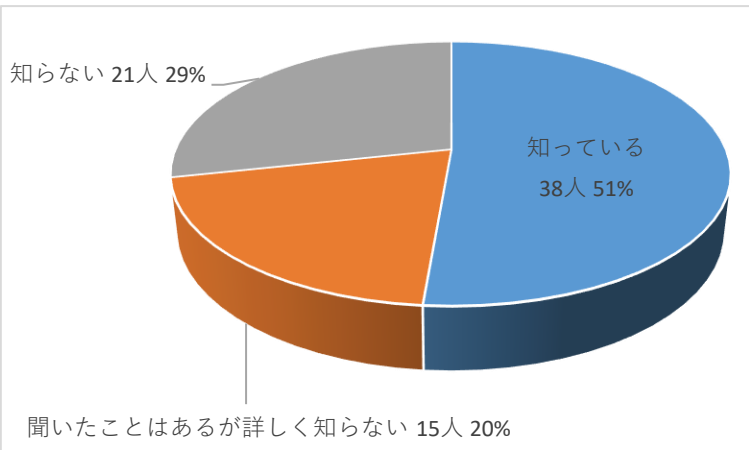
Q 5 家庭で日常的に使用している香り付き製品はあるか。（使用しているもの全て）



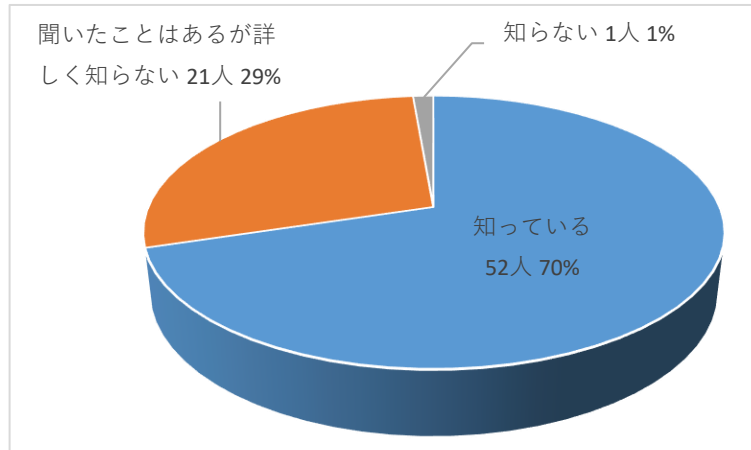
Q 6 香害を知っているか。



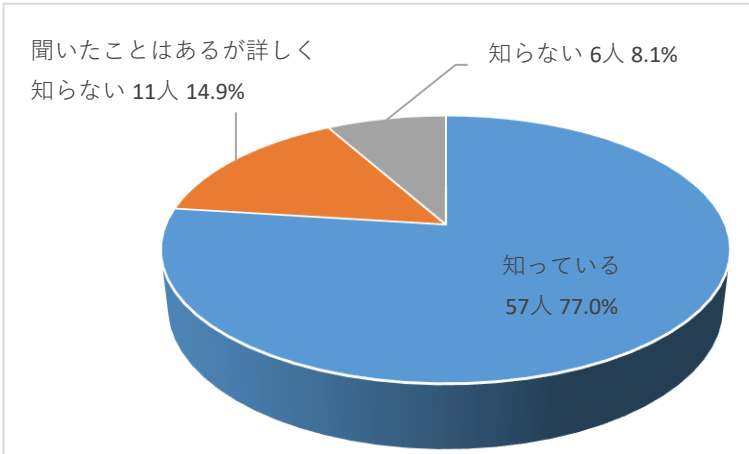
Q 7 化学物質過敏症を知っているか。



Q 8 香りで具合が悪くなる人がいるのを知っているか。



Q 9 アルコール消毒液を使用できない人がいることを知っているか。



小学校職員 結果概要

Q 1 あなたが勤務する学校は。

小学校職員の回答率は、対象者数66人に対し51人で77.3%であった。

Q 2 学校で、人工的な香料（化学物質）を不快に感じたことがあるか。

回答のうち、「ある」と回答したのは9人（17.6%）、「ない」と回答したのは42人（82.4%）という結果だった。

Q 3 学校で、人工的な香料（化学物質）によって体調不良を起こしたことがあるか。

回答のうち、「ある」と回答したのは4人（7.8%）、「ない」と回答したのは47人（92.2%）という結果だった。

Q 4 家庭で日常的に使用している「香り」付き製品はあるか。（使用しているもの全て）＊質問項目はP21を参照

回答のうち、最も多かったのは「柔軟剤」で37人（20.8%）、次いで「シャンプーや整髪スプレーなど」で36人（20.2%）、「芳香剤・消臭剤」が31人（17.4%）、「ハンドソープ」、「ハンドクリーム」の順となっている。

家庭において人工香料を含んだ日用品を多く使用しているのがわかる。

Q 5 学校で、同僚から人工的な香料（化学物質）によって体調不良をおこしたと聞いたことがあるか。

回答のうち「ある」と回答したのは8人（15.7%）で、「ない」と回答したのは43人（84.3%）となっている。

Q 6 「香害（こうがい）」を知っているか。

回答のうち「知っている」と回答したのは41人（80.4%）で、「聞いたことはあるが詳しく知らない」が8人（15.7%）、「知らない」と回答したのは2人（3.9%）となっている。「香害（こうがい）」というワード（言葉）を知っているのは「知っている」と「聞いたことがあるが詳しく知らない」を合わせて49人（96.1%）という結果となっている。

Q7 「化学物質過敏症」を知っているか。

回答のうち「知っている」と回答したのは38人（74.5%）で、「聞いたことはあるが詳しく知らない」が9人（17.6%）、「知らない」と回答したのは4人（7.8%）となっている。「化学物質過敏症」というワード（言葉）を知っているのは「知っている」と「聞いたことがあるが詳しく知らない」を合わせて47人（92.2%）という結果となっている。

Q8 「香り」で体調が悪くなる人がいることを知っているか。

回答のうち、「知っている」と回答したのは48人（94.1%）、「聞いたことはあるが詳しく知らない」が2人（3.9%）、「知らない」と回答したのは1人（2.0%）という結果となっている。

Q9 アルコール消毒液を使用できない人がいることを知っているか。

回答のうち、「知っている」と回答したのは41人（85.4%）、「聞いたことはあるが詳しく知らない」が5人（10.4%）、「知らない」と回答したのは2人（4.2%）となっている。

Q10 その他、人工香料や化学物質について、感じていることがあれば教えてください。（人工香料や化学物質以外の自由回答は除く）

自由回答で4人から次の回答があった。

- ・安価な人工的香料の柔軟剤や芳香剤は、とても臭いと感じる。
- ・香害について配慮が必要なのは理解している。
- ・自分は感じない匂いなどが過敏症の人にとって不快な思いをすることがあることを頭の片隅において生活する配慮をする必要があると感じた
- ・過度の芳香は、時として不快に感じられることがあるので配慮は必要に思います。本校の場合は、過度の香水や制汗剤が厳しいとの申し出がありました。そこは対応が必要と感じています。

「香害」及び「化学物質過敏症」に関するアンケート調査結果

対象：小学校職員

Q 1 あなたが勤務する学校は。

回答項目	回答数	回答の割合
小学校	51人	100.0%

Q 2 学校において、人工的な香料（化学物質）を不快に感じたことがあるか。

回答項目	回答数	回答の割合
ある	9人	17.6%
ない	42人	82.4%
合計	51人	100.0%

Q 3 学校において、人工的な香料（化学物質）によって体調不良を起こしたことがあるか。

回答項目	回答数	回答の割合
ある	4人	7.8%
ない	47人	92.2%
合計	51人	100.0%

Q 4 次の項目で、家庭で日常的に使用している香り付き製品はあるか。

（使用しているもの全て）

回答項目	回答数	回答の割合
香水	12人	6.7%
柔軟剤	37人	20.8%
芳香剤・消臭剤	31人	17.4%
ハンドソープ	28人	15.7%
シャンプーや整髪スプレーなど	36人	20.2%
ハンドクリーム	20人	11.2%
アルコール消毒液	7人	3.9%
使用していない	7人	3.9%
その他：（虫除け、香料がない製品を少量使用）	人	0.0%
合計	178人	100.0%

Q 5 学校において、同僚から人工的な香料（化学物質）によって体調不良を起こしたと聞いたことがあるか。

回答項目	回答数	回答の割合
ある	8人	15.7%
ない	43人	84.3%
合計	51人	100.0%

Q 6 香害を知っているか。

回答項目	回答数	回答の割合
知っている	41人	80.4%
聞いたことはあるが詳しく知らない	8人	15.7%
知らない	2人	3.9%
合計	51人	100.0%

Q 7 化学物質過敏症を知っているか。

回答項目	回答数	回答の割合
知っている	38人	74.5%
聞いたことはあるが詳しく知らない	9人	17.6%
知らない	4人	7.8%
合計	51人	100.0%

Q 8 香りで体調が悪くなる人を知っているか。

回答項目	回答数	回答の割合
知っている	48人	94.1%
聞いたことはあるが詳しく知らない	2人	3.9%
知らない	1人	2.0%
合計	51人	100.0%

Q 9 アルコール消毒液を使用できない人がいることを知っているか。

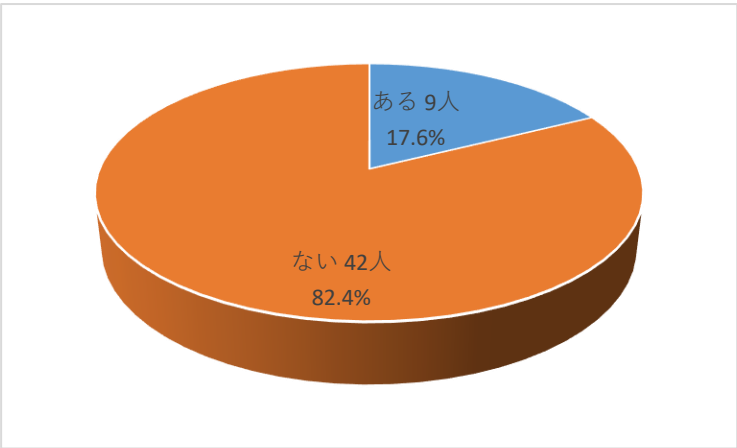
回答項目	回答数	回答の割合
知っている	41人	85.4%
聞いたことはあるが詳しく知らない	5人	10.4%
知らない	2人	4.2%
合計	48人	100.0%

Q10 その他、人工香料や化学物質について、感じていることなどがあれば教えてください。

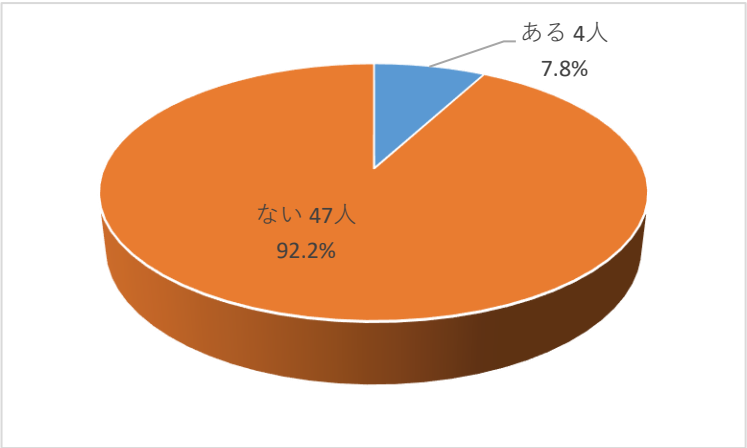
回答項目	回答数	回答の割合
回答数	4人	100.0%

*回答はP20を参照

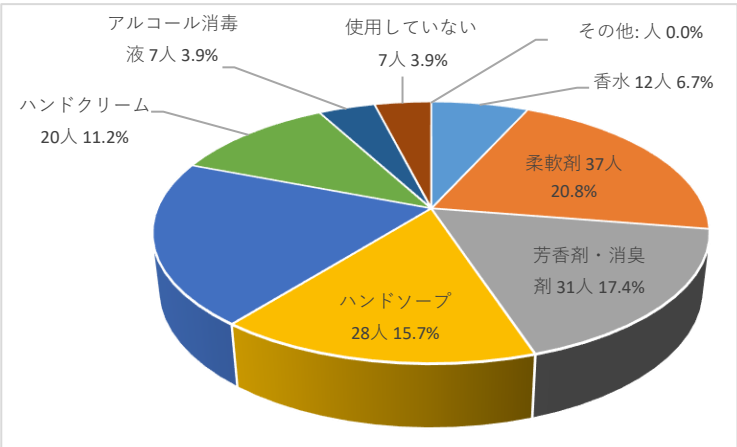
Q 2 学校で人工香料を不快に感じたことがあるか。



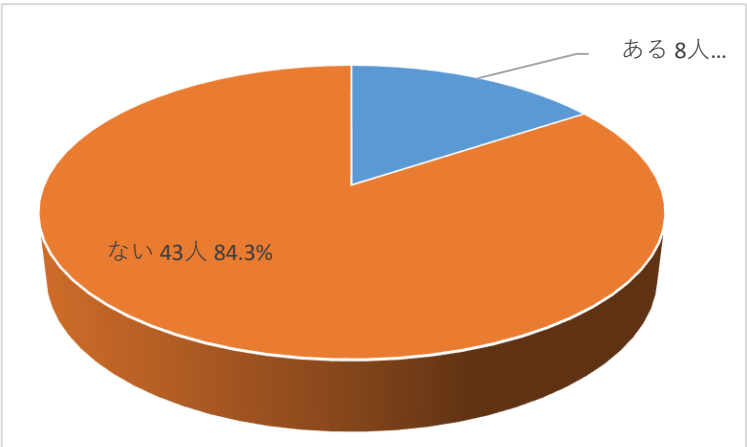
Q 3 学校において人工香料で体調不良を起こしたことがあるか。



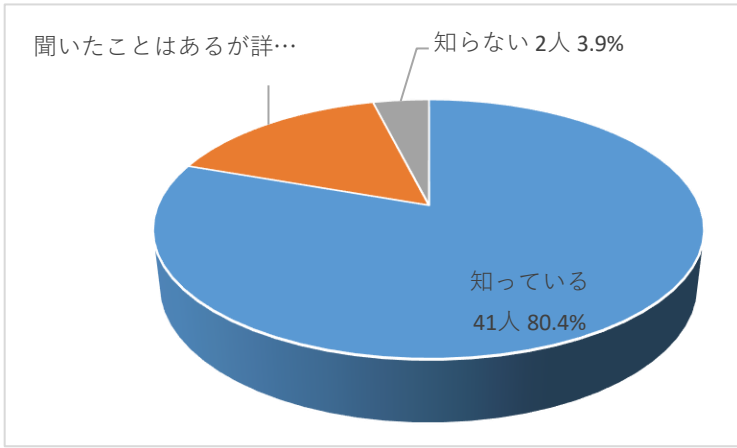
Q 4 家庭で日常的に使用している香り付き製品はあるか。（使用しているもの全て）



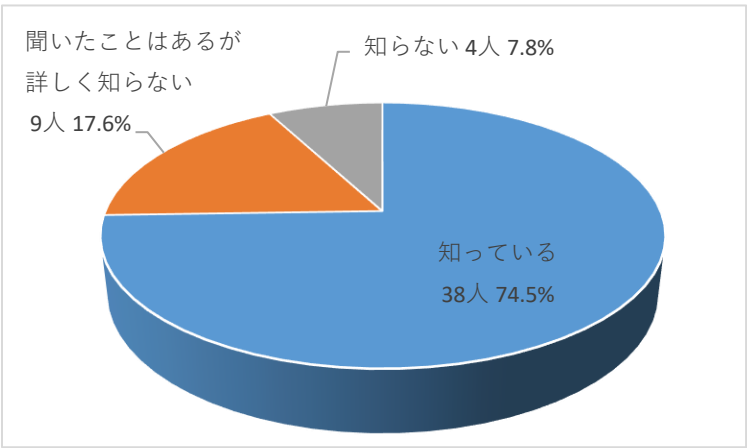
Q 5 学校において同僚から人工香料で体調不良を起こしたと聞いたことがあるか。



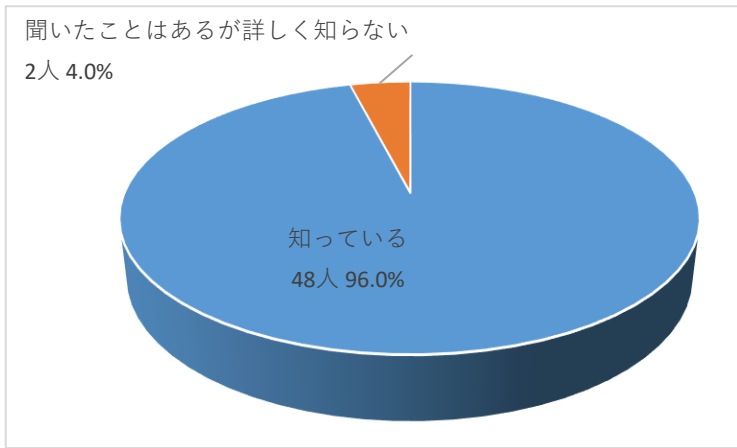
Q 6 香害を知っているか。



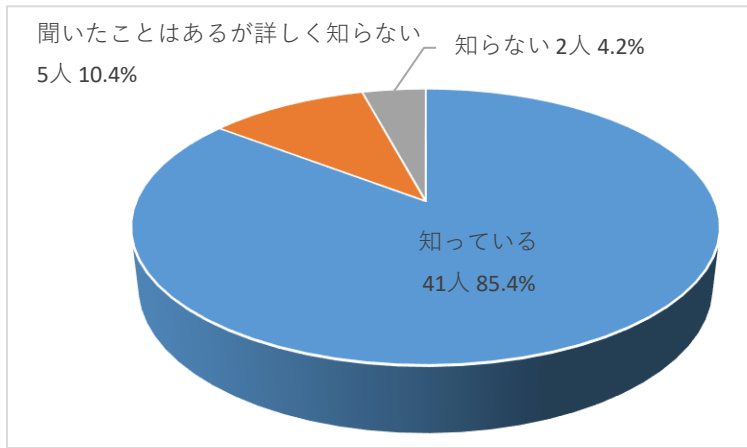
Q 7 化学物質過敏症を知っているか。



Q 8 香りで体調が悪くなる人がいるのを知っているか。



Q 9 アルコール消毒液を使用できない人がいることを知っているか。



中学校職員 結果概要

Q1 あなたが勤務する学校は。

中学校職員の回答率は、対象者数51人に対し43人で84.3%であった。

Q2 学校で、人工的な香料（化学物質）を不快に感じたことがあるか。

回答のうち、「ある」と回答したのは10人（23.3%）、「ない」と回答したのは33人（76.7%）という結果だった。

Q3 学校で、人工的な香料（化学物質）によって体調不良を起こしたことがあるか。

回答のうち、「ある」と回答したのは3人（7.0%）、「ない」と回答したのは40人（93.0%）という結果だった。

Q4 家庭で日常的に使用している「香り」付き製品はあるか。（使用しているもの全て）＊質問項目はP25を参照

回答のうち、最も多かったのは「柔軟剤」で34人（23.4%）、次いで「シャンプーや整髪スプレーなど」で32人（22.1%）、「芳香剤・消臭剤」と「ハンドソープ」が各25人（17.2%）、「ハンドクリーム」が11人（7.6%）、次に「アルコール消毒液」の順となっている。

Q5 学校で、同僚から人工的な香料（化学物質）によって体調不良をおこしたと聞いたことがあるか。

回答のうち「ある」と回答したのは6人（14.0%）で、「ない」と回答したのは37人（86.0%）となっている。

Q6 「香害（こうがい）」を知っているか。

回答のうち「知っている」と回答したのは36人（83.7%）で、「聞いたことはあるが詳しく知らない」が7人（16.3%）、「知らない」と回答した人はいませんでした。

Q7 「化学物質過敏症」を知っているか。

回答のうち「知っている」と回答したのは31人（72.1%）で、「聞いたことはあるが詳しく知らない」が11人（25.6%）、「知らない」と回答したのは1人（2.3%）となっている。「化学物質過敏症」というワード（言葉）を知っているのは「知っている」と「聞いたことがあるが詳しく知らない」を合わせて42人（97.7%）という結果となっている。

Q8 「香り」で体調が悪くなる人がいることを知っているか。

回答のうち、「知っている」と回答したのは36人（83.7%）、「聞いたことはあるが詳しく知らない」が5人（11.6%）、「知らない」と回答したのは2人（4.7%）となっている。

Q9 アルコール消毒液を使用できない人がいることを知っているか。

回答のうち、「知っている」と回答したのは30人（71.4%）、「聞いたことはあるが詳しく知らない」が9人（21.4%）、「知らない」と回答したのは3人（7.1%）となっている。

Q10 その他、人工香料や化学物質について、感じていることがあれば教えてください。（人工香料や化学物質以外の自由回答は除く）

自由回答で3人から次の回答があった。

- ・使用する際は、他者のことを考えるようにしてほしい。
- ・参観日の匂いで気分が悪くなってしまう。
- ・相手に対する配慮が大切

「香害」及び「化学物質過敏症」に関するアンケート調査結果

対象：中学校職員

Q 1 あなたが勤務する学校は。

回答項目	回答数	回答の割合
中学校	43人	100.0%

Q 2 学校において、人工的な香料（化学物質）を不快に感じたことがあるか。

回答項目	回答数	回答の割合
ある	10人	23.3%
ない	33人	76.7%
合計	43人	100.0%

Q 3 学校において、人工的な香料（化学物質）によって体調不良を起こしたことがあるか。

回答項目	回答数	回答の割合
ある	3人	7.0%
ない	40人	93.0%
合計	43人	100.0%

Q 4 次の項目で、家庭で日常的に使用している香り付き製品はあるか。

（使用しているもの全て）

回答項目	回答数	回答の割合
香水	4人	2.8%
柔軟剤	34人	23.4%
芳香剤・消臭剤	25人	17.2%
ハンドソープ	25人	17.2%
シャンプーや整髪スプレーなど	32人	22.1%
ハンドクリーム	11人	7.6%
アルコール消毒液	8人	5.5%
使用していない	6人	4.1%
その他:	人	0.0%
合計	145人	100.0%

Q 5 学校において、同僚から人工的な香料（化学物質）によって体調不良を起こしたと聞いたことがあるか。

回答項目	回答数	回答の割合
ある	6人	14.0%
ない	37人	86.0%
合計	43人	100.0%

Q 6 香害を知っているか。

回答項目	回答数	回答の割合
知っている	36人	83.7%
聞いたことはあるが詳しく知らない	7人	16.3%
知らない	人	0.0%
合計	43人	100.0%

Q 7 化学物質過敏症を知っているか。

回答項目	回答数	回答の割合
知っている	31人	72.1%
聞いたことはあるが詳しく知らない	11人	25.6%
知らない	1人	2.3%
合計	43人	100.0%

Q 8 香りで体調が悪くなる人を知っているか。

回答項目	回答数	回答の割合
知っている	36人	83.7%
聞いたことはあるが詳しく知らない	5人	11.6%
知らない	2人	4.7%
合計	43人	100.0%

Q 9 アルコール消毒液を使用できない人がいることを知っているか。

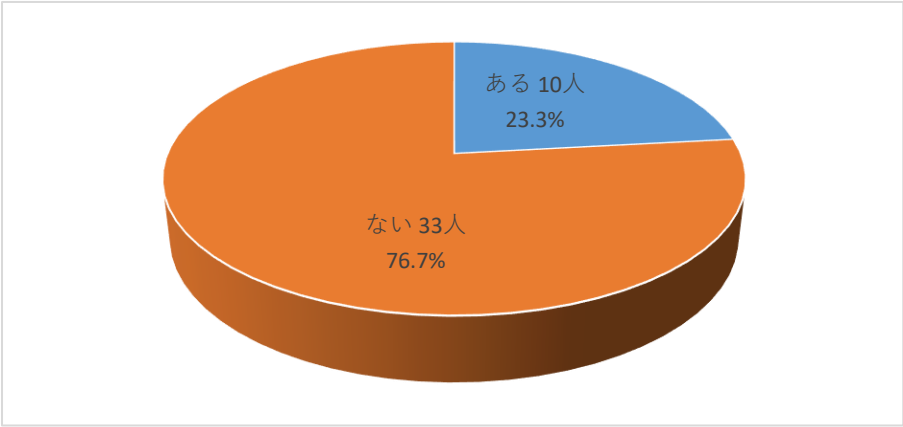
回答項目	回答数	回答の割合
知っている	30人	71.4%
聞いたことはあるが詳しく知らない	9人	21.4%
知らない	3人	7.1%
合計	42人	100.0%

Q10 その他、人工香料や化学物質について、感じていることなどがあれば教えてください。

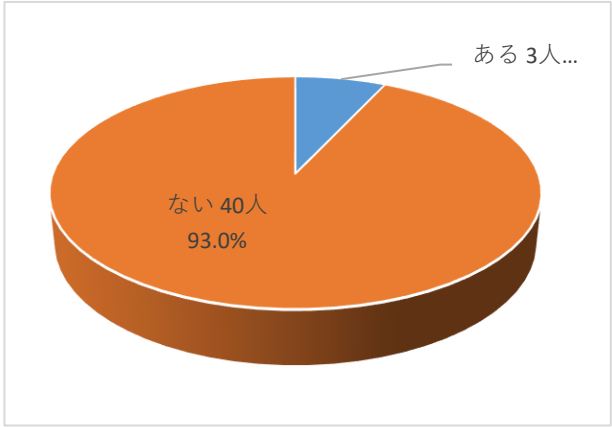
回答項目	回答数	回答の割合
回答数	3人	100.0%

*回答はP 2 4 を参照

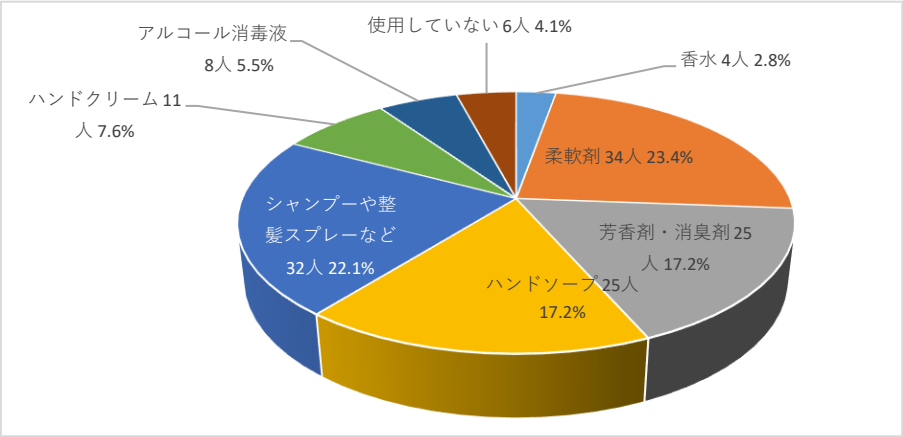
Q 2 学校で人工香料を不快に感じたことがあるか。



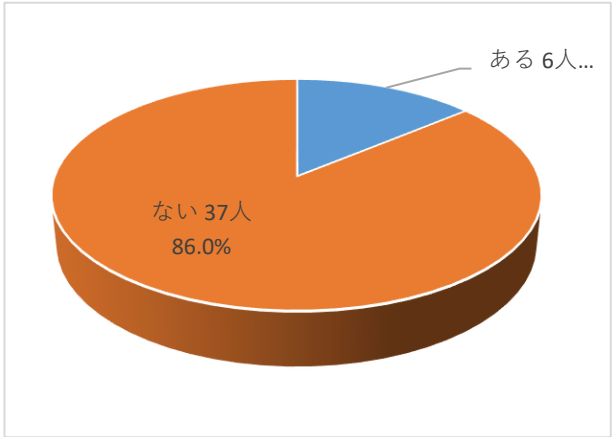
Q 3 学校において人工香料で体調不良を起こしたことがあるか。



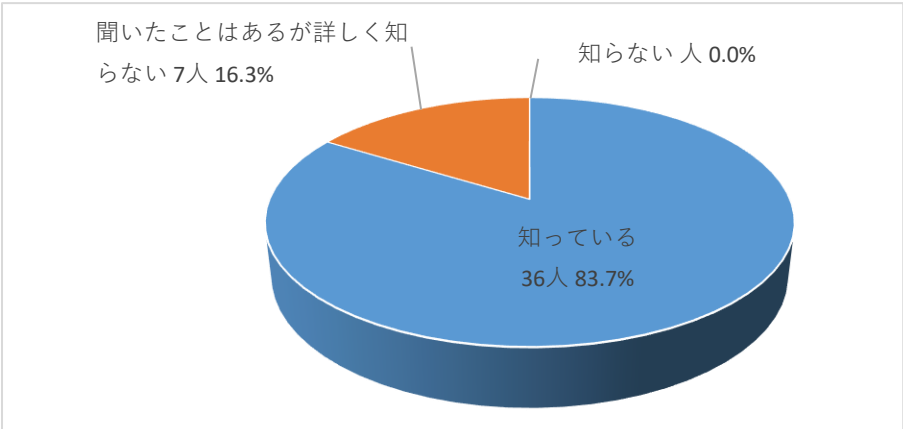
Q 4 家庭で日常的に使用している香り付き製品はあるか。（使用しているもの全て）



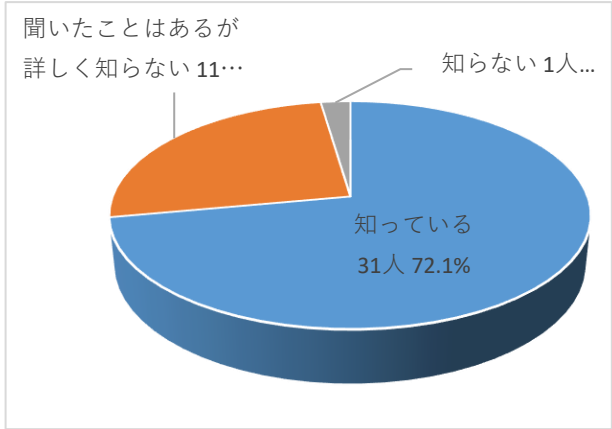
Q 5 学校において同僚から人工香料で体調不良を起こしたと聞いたことがあるか。



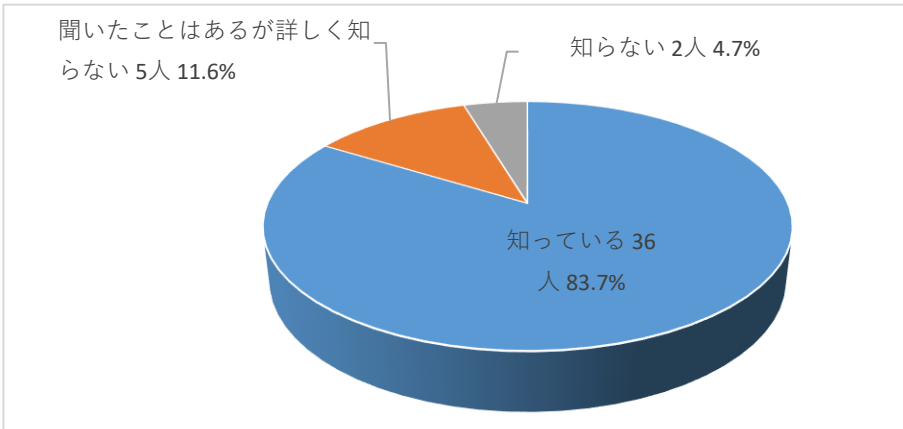
Q 6 香害を知っているか。



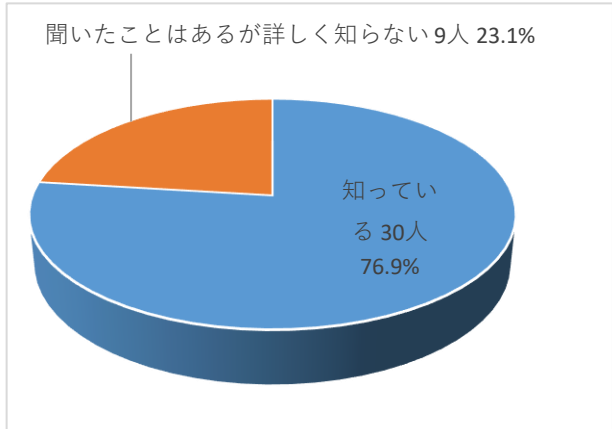
Q 7 化学物質過敏症を知っているか。



Q 8 香りで体調が悪くなる人がいるのを知っているか。



Q 9 アルコール消毒液を使用できない人がいることを知っているか。





2023年度調査と2025年度調査の比較



2023年度調査と2025年度調査の比較

対象：小学生

Q 1 何年生か。

回答項目	令和7年度	令和5年度	増減
1年生	15.6%	12.5%	3.1%
2年生	17.2%	15.5%	1.7%
3年生	12.6%	16.8%	-4.2%
4年生	17.9%	19.1%	-1.1%
5年生	15.3%	14.8%	0.5%
6年生	21.4%	21.4%	0.0%
合計	100.0%	100.0%	—

Q 2 学校で、「柔軟剤」や「香水」など人間が造った「香り」で、嫌だと感じたことがあるか。

回答項目	令和7年度	令和5年度	増減
ある	12.9%	19.7%	-6.8%
ない	87.1%	80.3%	6.8%
合計	100.0%	100.0%	—

Q 3 学校で、「柔軟剤」や「香水」など人間が造った「香り」で、具合が悪くなったことがあるか。

回答項目	令和7年度	令和5年度	増減
ある	5.7%	11.2%	-5.5%
ない	94.3%	88.8%	5.5%
合計	100.0%	100.0%	—

Q 4 自分や家の人が毎日使用している香りがついたものはあるか。（使用しているもの全て）

回答項目	令和7年度	令和5年度	増減
香水	7.1%	7.5%	-0.4%
柔軟剤	23.6%	21.2%	2.4%
芳香剤・消臭剤	13.7%	14.5%	-0.8%
ハンドソープ	17.1%	16.1%	1.0%
シャンプーや整髪スプレーなど	17.6%	16.2%	1.4%
ハンドクリーム	10.6%	8.7%	1.9%
アルコール消毒液	6.8%	12.3%	-5.4%
使用していない	3.0%	3.4%	-0.5%
その他：（回答：日焼け止め）	0.5%	0.1%	0.4%
合計	100.0%	100.0%	—

Q 5 香害を知っているか。

回答項目	令和7年度	令和5年度	増減
知っている	14.9%	12.5%	2.4%
聞いたことはあるが詳しく知らない	25.3%	27.3%	-2.0%
知らない	59.8%	60.2%	-0.4%
合計	100.0%	100.0%	—

Q 6 化学物質過敏症を知っているか。

回答項目	令和7年度	令和5年度	増減
知っている	8.7%	11.8%	-3.1%
聞いたことはあるが詳しく知らない	22.7%	25.7%	-2.9%
知らない	68.6%	62.5%	6.1%
合計	100.0%	100.0%	—

Q 7 香りで体調が悪くなる人がいることを知っているか。

回答項目	令和7年度	令和5年度	増減
知っている	40.2%	37.0%	3.2%
聞いたことはあるが詳しく知らない	14.4%	17.8%	-3.4%
知らない	45.5%	45.2%	0.2%
合計	100.0%	100.0%	—

Q 8 アルコール消毒液を使用できない人がいることを知っているか。

回答項目	令和7年度	令和5年度	増減
知っている	31.4%	38.5%	-7.0%
聞いたことはあるが詳しく知らない	12.1%	14.5%	-2.4%
知らない	56.4%	47.0%	9.4%
合計	100.0%	100.0%	—

2023年度調査と2025年度調査の比較

対象：中学生

Q 1 何年生か。

回答項目	令和7年度	令和5年度	増減
1年生	29.2%	35.4%	-6.3%
2年生	36.8%	32.6%	4.2%
3年生	34.0%	31.9%	2.1%
合計	100.0%	100.0%	—

Q 2 学校で、「柔軟剤」や「香水」など人間が造った「香り」で、嫌だと感じたことがあるか。

回答項目	令和7年度	令和5年度	増減
ある	17.4%	17.4%	0.0%
ない	82.6%	82.6%	0.0%
合計	100.0%	100.0%	—

Q 3 学校で、「柔軟剤」や「香水」など人間が造った「香り」で、具合が悪くなったことがあるか。

回答項目	令和7年度	令和5年度	増減
ある	7.6%	8.3%	-0.7%
ない	92.4%	91.7%	0.7%
合計	100.0%	100.0%	—

Q 4 自分や家の人々が毎日使用している香りがついたものはあるか。(使用しているもの全て)

回答項目	令和7年度	令和5年度	増減
香水	7.5%	4.1%	3.5%
柔軟剤	26.0%	25.1%	0.9%
芳香剤・消臭剤	16.6%	15.2%	1.3%
ハンドソープ	14.9%	13.9%	0.9%
シャンプーや整髪スプレーなど	19.3%	21.7%	-2.4%
ハンドクリーム	8.8%	8.6%	0.2%
アルコール消毒液	5.9%	9.0%	-3.1%
使用していない	0.8%	2.4%	-1.5%
その他:	0.2%	0.0%	0.2%
合計	100.0%	100.0%	—

Q 5 香害を知っているか。

回答項目	令和7年度	令和5年度	増減
知っている	46.5%	13.9%	32.6%
聞いたことはあるが詳しく知らない	36.1%	27.1%	9.0%
知らない	17.4%	59.0%	-41.7%
合計	100.0%	100.0%	—

Q 6 化学物質過敏症を知っているか。

回答項目	令和7年度	令和5年度	増減
知っている	28.5%	9.7%	18.8%
聞いたことはあるが詳しく知らない	34.7%	20.8%	13.9%
知らない	36.8%	69.4%	-32.6%
合計	100.0%	100.0%	—

Q 7 香りで体調が悪くなる人がいることを知っているか。

回答項目	令和7年度	令和5年度	増減
知っている	79.7%	61.8%	17.9%
聞いたことはあるが詳しく知らない	11.2%	22.2%	-11.0%
知らない	9.1%	16.0%	-6.9%
合計	100.0%	100.0%	—

Q 8 アルコール消毒液を使用できない人がいることを知っているか。

回答項目	令和7年度	令和5年度	増減
知っている	52.8%	47.9%	4.9%
聞いたことはあるが詳しく知らない	22.9%	16.7%	6.3%
知らない	24.3%	35.4%	-11.1%
合計	100.0%	100.0%	—

2023年度調査と2025年度調査の比較

対象：小学生保護者

Q 1 お子さんは何年生か。

回答項目	令和7年度	令和5年度	増減
1年生	16.0%	17.1%	-1.1%
2年生	16.4%	13.7%	2.8%
3年生	13.8%	17.9%	-4.2%
4年生	16.4%	17.9%	-1.5%
5年生	14.7%	11.1%	3.6%
6年生	22.7%	22.2%	0.4%
合計	100.0%	100.0%	—

Q 2 お子さんは、学校で「柔軟剤」や「香水」など人間が造った「香り」で、嫌だと感じたと言っていたことがあるか。

回答項目	令和7年度	令和5年度	増減
ある	6.0%	9.5%	-3.5%
ない	82.0%	75.8%	6.2%
わからない	12.0%	14.7%	-2.7%
合計	100.0%	100.0%	—

Q 3 お子さんは、学校で、「柔軟剤」や「香水」など人間が造った「香り」で、体調不良を起こしたことがあるか。

回答項目	令和7年度	令和5年度	増減
ある	0.5%	1.1%	-0.5%
ない	90.2%	96.8%	-6.7%
わからない	9.3%	2.1%	7.2%
合計	100.0%	100.0%	—

Q 4 お子さんは、これまでに学校での人工的な香料（化学物質）が原因で、通学できなかったことがあるか？

回答項目	令和7年度
ある	0.0%
ない	98.4%
わからない	1.6%
合計	100.0%

* 令和5年度調査項目なし

Q 5 次の項目で、家庭で日常的に使用している香り付き製品はあるか。（使用しているもの全て）

回答項目	令和7年度	令和5年度	増減
香水	2.9%	2.3%	0.6%
柔軟剤	23.1%	23.8%	-0.7%
芳香剤・消臭剤	17.5%	18.1%	-0.6%
ハンドソープ	18.6%	18.4%	0.1%
シャンプーや整髪スプレーなど	23.5%	20.4%	3.1%
ハンドクリーム	8.1%	8.8%	-0.6%
アルコール消毒液	5.6%	6.2%	-0.7%
使用していない	0.8%	1.4%	-0.7%
その他：（制汗剤、虫除け）	0.0%	0.6%	-0.6%
合計	100.0%	100.0%	—

Q 6 香害を知っているか。

回答項目	令和7年度	令和5年度	増減
知っている	79.2%	63.2%	16.1%
聞いたことはあるが詳しく知らない	18.0%	23.2%	-5.1%
知らない	2.7%	13.7%	-11.0%
合計	100.0%	100.0%	—

Q 7 化学物質過敏症を知っているか。

回答項目	令和7年度	令和5年度	増減
知っている	69.4%	53.7%	15.7%
聞いたことはあるが詳しく知らない	23.5%	28.4%	-4.9%
知らない	7.1%	17.9%	-10.8%
合計	100.0%	100.0%	—

Q 8 香りで体調が悪くなる人を知っているか？

回答項目	令和7年度	令和5年度	増減
知っている	79.8%	71.6%	8.2%
聞いたことはあるが詳しく知らない	15.3%	20.0%	-4.7%
知らない	4.9%	8.4%	-3.5%
合計	100.0%	100.0%	—

Q 9 アルコール消毒液を使用できない人がいることを知っているか。

回答項目	令和7年度	令和5年度	増減
知っている	71.0%	69.5%	1.6%
聞いたことはあるが詳しく知らない	21.3%	13.7%	7.6%
知らない	7.7%	16.8%	-9.2%
合計	100.0%	100.0%	—

2023年度調査と2025年度調査の比較

対象：中学生保護者

Q 1 お子さんは何年生か。

回答項目	令和 7 年度	令和 5 年度	増減
1 年生	28. 4%	30. 6%	-2. 2%
2 年生	39. 5%	28. 6%	10. 9%
3 年生	32. 1%	40. 8%	-8. 7%
合計	100. 0%	100. 0%	—

Q 2 お子さんは、学校で「柔軟剤」や「香水」など人間が造った「香り」で、嫌だと感じたと言っていたことがあるか。

回答項目	令和 7 年度	令和 5 年度	増減
ある	5. 4%	6. 4%	-1. 0%
ない	85. 1%	87. 2%	-2. 1%
わからない	9. 5%	6. 4%	3. 1%
合計	100. 0%	100. 0%	—

Q 3 お子さんは、学校で、「柔軟剤」や「香水」など人間が造った「香り」で、体調不良を起こしたことがあるか。

回答項目	令和 7 年度	令和 5 年度	増減
ある	4. 1%	8. 3%	-4. 3%
ない	91. 9%	89. 6%	2. 3%
わからない	4. 1%	2. 1%	2. 0%
合計	100. 0%	100. 0%	—

Q 4 お子さんは、これまでに学校での人工的な香料（化学物質）が原因で、通学できなかったことがあるか？

回答項目	令和 7 年度
ある	1. 4%
ない	98. 6%
わからない	0. 0%
合計	100. 0%

* 令和 5 年度調査項目なし

Q 5 次の項目で、家庭で日常的に使用している香り付き製品はあるか。（使用しているもの全て）

回答項目	令和 7 年度	令和 5 年度	増減
香水	3. 9%	2. 9%	1. 0%
柔軟剤	23. 2%	20. 6%	2. 6%
芳香剤・消臭剤	15. 0%	16. 2%	-1. 2%
ハンドソープ	14. 3%	18. 1%	-3. 9%
シャンプーや整髪スプレーなど	21. 8%	20. 1%	1. 7%
ハンドクリーム	12. 5%	12. 7%	-0. 2%
アルコール消毒液	7. 5%	7. 8%	-0. 3%
使用していない	1. 8%	1. 0%	0. 8%
その他：（制汗剤）	0. 0%	0. 5%	-0. 5%
合計	100. 0%	100. 0%	—

Q 6 香害を知っているか。

回答項目	令和 7 年度	令和 5 年度	増減
知っている	66. 2%	63. 8%	2. 4%
聞いたことはあるが詳しく知らない	32. 4%	21. 3%	11. 2%
知らない	1. 4%	14. 9%	-13. 5%
合計	100. 0%	100. 0%	—

Q 7 化学物質過敏症を知っているか。

回答項目	令和 7 年度	令和 5 年度	増減
知っている	51. 4%	53. 2%	-1. 8%
聞いたことはあるが詳しく知らない	20. 3%	34. 0%	-13. 8%
知らない	28. 4%	12. 8%	15. 6%
合計	100. 0%	100. 0%	—

Q 8 香りで体調が悪くなる人を知っているか。

回答項目	令和 7 年度	令和 5 年度	増減
知っている	70. 3%	74. 5%	-4. 2%
聞いたことはあるが詳しく知らない	28. 4%	17. 0%	11. 4%
知らない	1. 4%	8. 5%	-7. 2%
合計	100. 0%	100. 0%	—

Q 9 アルコール消毒液を使用できない人がいることを知っているか

回答項目	令和 7 年度	令和 5 年度	増減
知っている	77. 0%	74. 5%	2. 6%
聞いたことはあるが詳しく知らない	14. 9%	19. 1%	-4. 3%
知らない	8. 1%	6. 4%	1. 7%
合計	100. 0%	100. 0%	—

2023年度調査と2025年度調査の比較

対象：小学校職員

Q 1 あなたが勤務する学校は。

回答項目	令和7年度	令和5年度	増減
小学校	100.0%	100.0%	0.0%

Q 2 学校において、人工的な香料（化学物質）を不快に感じたことがあるか。

回答項目	令和7年度	令和5年度	増減
ある	17.6%	23.7%	-6.0%
ない	82.4%	76.3%	6.0%
合計	100.0%	100.0%	—

Q 3 学校において、人工的な香料（化学物質）によって体調不良を起こしたことがあるか。

回答項目	令和7年度	令和5年度	増減
ある	7.8%	5.3%	2.6%
ない	92.2%	94.7%	-2.6%
合計	100.0%	100.0%	—

Q 4 次の項目で、家庭で日常的に使用している香り付き製品はあるか。（使用しているもの全て）

回答項目	令和7年度	令和5年度	増減
香水	6.7%	5.1%	1.6%
柔軟剤	20.8%	22.2%	-1.4%
芳香剤・消臭剤	17.4%	19.7%	-2.2%
ハンドソープ	15.7%	12.8%	2.9%
シャンプーや整髪スプレーなど	20.2%	21.4%	-1.1%
ハンドクリーム	11.2%	11.1%	0.1%
アルコール消毒液	3.9%	2.6%	1.4%
使用していない	3.9%	3.4%	0.5%
その他：（虫除け、香料がない製品を少量使用）	0.0%	1.7%	-1.7%
合計	100.0%	100.0%	—

Q 5 学校において、同僚から人工的な香料（化学物質）によって体調不良を起こしたと聞いたことがあるか。

回答項目	令和7年度	令和5年度	増減
ある	15.7%	2.6%	13.1%
ない	84.3%	97.4%	-13.1%
合計	100.0%	100.0%	—

Q 6 香害を知っているか。

回答項目	令和7年度	令和5年度	増減
知っている	80.4%	68.4%	12.0%
聞いたことはあるが詳しく知らない	15.7%	23.7%	-8.0%
知らない	3.9%	7.9%	-4.0%
合計	100.0%	100.0%	—

Q 7 化学物質過敏症を知っているか。

回答項目	令和7年度	令和5年度	増減
知っている	74.5%	55.3%	19.2%
聞いたことはあるが詳しく知らない	17.6%	39.5%	-21.8%
知らない	7.8%	5.3%	2.6%
合計	100.0%	100.0%	—

Q 8 香りで体調が悪くなる人を知っているか。

回答項目	令和7年度	令和5年度	増減
知っている	94.1%	78.9%	15.2%
聞いたことはあるが詳しく知らない	3.9%	21.1%	-17.1%
知らない	2.0%	0.0%	2.0%
合計	100.0%	100.0%	—

Q 9 アルコール消毒液を使用できない人がいることを知っているか。

回答項目	令和7年度	令和5年度	増減
知っている	85.4%	81.6%	3.8%
聞いたことはあるが詳しく知らない	10.4%	15.8%	-5.4%
知らない	4.2%	2.6%	1.5%
合計	100.0%	100.0%	—

2023年度調査と2025年度調査の比較

対象：中学校職員

Q 1 あなたが勤務する学校は。

回答項目	令和7年度	令和5年度	増減
中学校	100.0%	100.0%	0.0%

Q 2 学校において、人工的な香料（化学物質）を不快に感じたことがあるか。

回答項目	令和7年度	令和5年度	増減
ある	23.3%	25.0%	-1.7%
ない	76.7%	75.0%	1.7%
合計	100.0%	100.0%	—

Q 3 学校において、人工的な香料（化学物質）によって体調不良を起こしたことがあるか。

回答項目	令和7年度	令和5年度	増減
ある	7.0%	4.5%	2.4%
ない	93.0%	95.5%	-2.4%
合計	100.0%	100.0%	—

Q 4 次の項目で、家庭で日常的に使用している香り付き製品はあるか。
（使用しているもの全て）

回答項目	令和7年度	令和5年度	増減
香水	2.8%	3.8%	-1.0%
柔軟剤	23.4%	23.1%	0.3%
芳香剤・消臭剤	17.2%	20.0%	-2.8%
ハンドソープ	17.2%	18.1%	-0.9%
シャンプーや整髪スプレーなど	22.1%	20.0%	2.1%
ハンドクリーム	7.6%	10.0%	-2.4%
アルコール消毒液	5.5%	3.1%	2.4%
使用していない	4.1%	1.9%	2.3%
その他:	0.0%	0.0%	0.0%
合計	100.0%	100.0%	—

Q 5 学校において、同僚から人工的な香料（化学物質）によって体調不良を起こしたと聞いたことがあるか。

回答項目	令和7年度	令和5年度	増減
ある	14.0%	9.1%	4.9%
ない	86.0%	90.9%	-4.9%
合計	100.0%	100.0%	—

Q 6 香害を知っているか。

回答項目	令和7年度	令和5年度	増減
知っている	83.7%	77.3%	6.4%
聞いたことはあるが詳しく知らない	16.3%	20.5%	-4.2%
知らない	0.0%	2.3%	-2.3%
合計	100.0%	100.0%	—

Q 7 化学物質過敏症を知っているか。

回答項目	令和7年度	令和5年度	増減
知っている	72.1%	70.5%	1.6%
聞いたことはあるが詳しく知らない	25.6%	22.7%	2.9%
知らない	2.3%	6.8%	-4.5%
合計	100.0%	100.0%	—

Q 8 香りで体調が悪くなる人を知っているか。

回答項目	令和7年度	令和5年度	増減
知っている	83.7%	77.3%	6.4%
聞いたことはあるが詳しく知らない	11.6%	18.2%	-6.6%
知らない	4.7%	4.5%	0.1%
合計	100.0%	100.0%	—

Q 9 アルコール消毒液を使用できない人がいることを知っている

回答項目	令和7年度	令和5年度	増減
知っている	71.4%	97.7%	-26.3%
聞いたことはあるが詳しく知らない	21.4%	2.3%	19.2%
知らない	7.1%	0.0%	7.1%
合計	100.0%	100.0%	—